

**2017**

**Información estadística  
del Reporte de  
Sostenibilidad  
Corporativa**

**Superintendencia  
del Mercado de Valores  
SMV**






## **Superintendencia del Mercado de Valores – SMV**

*La Superintendencia del Mercado de Valores, con la finalidad de dar a conocer las políticas, los estándares y acciones que los emisores vienen implementando para asegurar sus sostenibilidad, creando valor a largo plazo, así como información acerca de sus actividades y gestión de riesgos inherentes al desarrollo económico, medioambiental y social, pone a disposición de los inversionistas y público en general, el presente documento que contiene información agregada de las respuestas, en línea al principio cumple o explica, del “Reporte de Sostenibilidad Corporativa” por parte de un total de 212 emisores con valores inscritos en el Registro Público del Mercado de Valores, correspondiente al ejercicio 2017.*

**Objetivo:** emisores revelen al mercado información acerca de sus actividades y gestión de riesgos inherentes con aspectos medioambientales y sociales



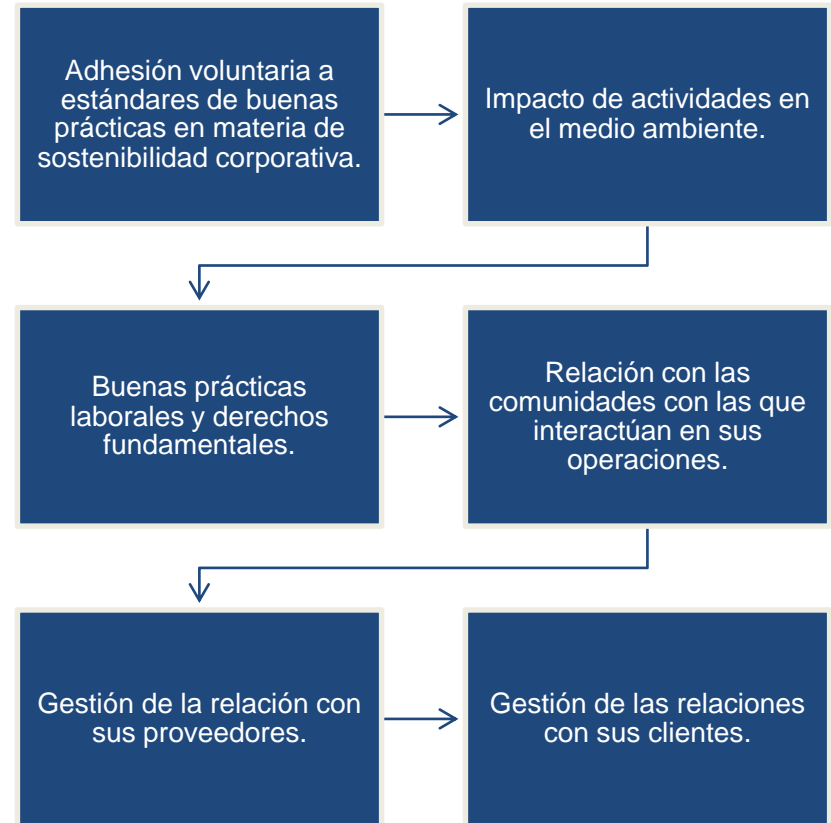

## Sección A:

Implementación de acciones de Sostenibilidad Corporativa (6 preguntas SI – NO + información sustento)



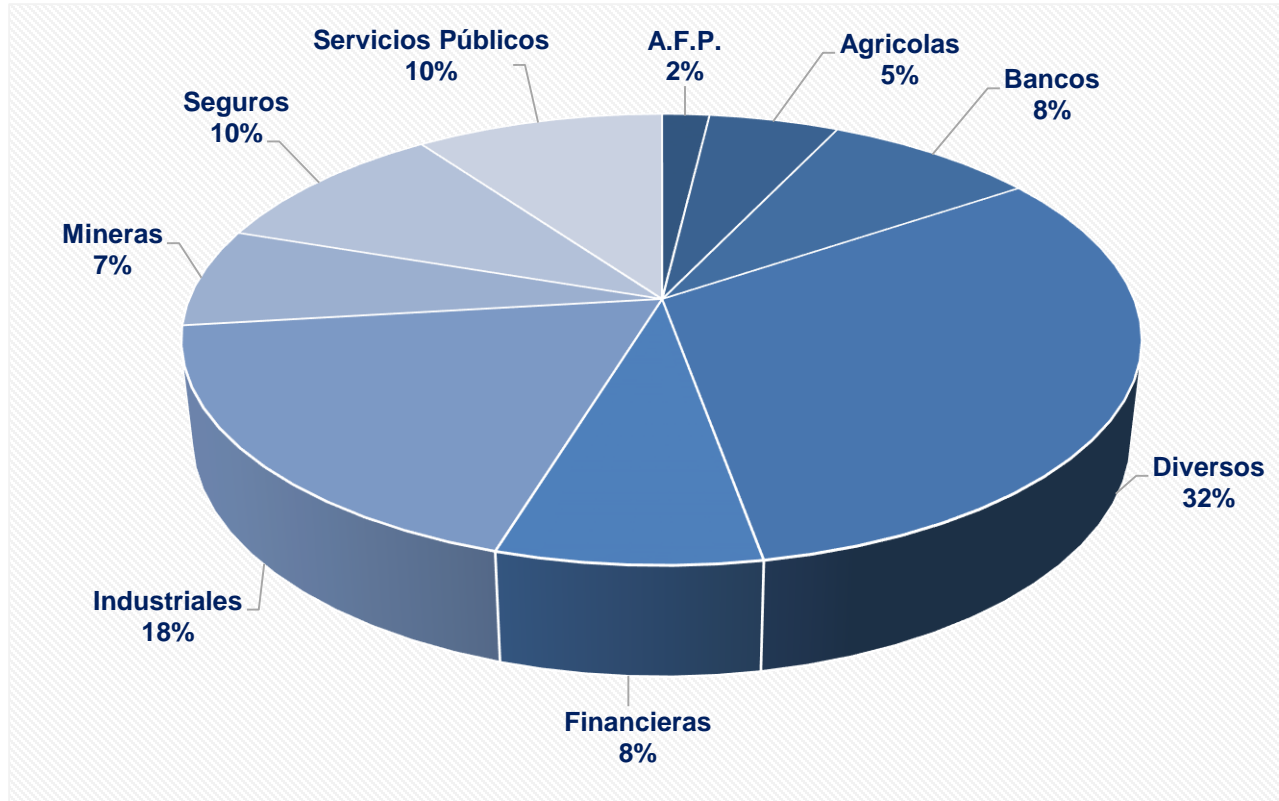
## Sección B:

Se detallan los grupos de interés de la Sociedad y las acciones implementadas (complementa Sección A)



# Empresas que presentaron el Reporte sobre cumplimiento de Buen Gobierno Corporativo correspondiente al ejercicio 2017

## Empresas por Sector



**TOTAL: 212 EMPRESAS**

Preguntas	N° empresas (SI)	N° empresas (NO)
<b>A.1. ¿La sociedad se ha adherido voluntariamente a estándares de buenas prácticas en materia de Sostenibilidad Corporativa?</b>	<b>87</b>	<b>125</b>
A.F.P.	3	1
Agrícolas	2	9
Bancos	9	9
Diversos	19	48
Financieras	5	11
Industriales	21	18
Mineras	8	7
Seguros	6	15
Servicios Públicos	14	7

Preguntas	N° empresas (SI)	N° empresas (NO)
<b>A.2. ¿La sociedad tiene una política corporativa que contemple el impacto de sus actividades en el medio ambiente?</b>	<b>117</b>	<b>95</b>
A.F.P.	3	1
Agrícolas	6	5
Bancos	11	7
Diversos	24	43
Financieras	4	12
Industriales	32	7
Mineras	13	2
Seguros	6	15
Servicios Públicos	18	3

Preguntas	N° empresas (SI)	N° empresas (NO)
<b>A.3. ¿La sociedad tiene una política para promover y asegurar los principios y derechos fundamentales en el trabajo de sus colaboradores?</b>	<b>170</b>	<b>42</b>
A.F.P.	4	0
Agrícolas	10	1
Bancos	17	1
Diversos	42	25
Financieras	15	1
Industriales	32	7
Mineras	13	2
Seguros	19	2
Servicios Públicos	18	3

Preguntas	N° empresas (SI)	N° empresas (NO)
<b>A.4. ¿La sociedad tiene una política que establece los lineamientos básicos para su relación con las comunidades con las que interactúa?</b>	<b>95</b>	<b>117</b>
A.F.P.	3	1
Agrícolas	6	5
Bancos	11	7
Diversos	22	45
Financieras	4	12
Industriales	17	22
Mineras	13	2
Seguros	2	19
Servicios Públicos	17	4

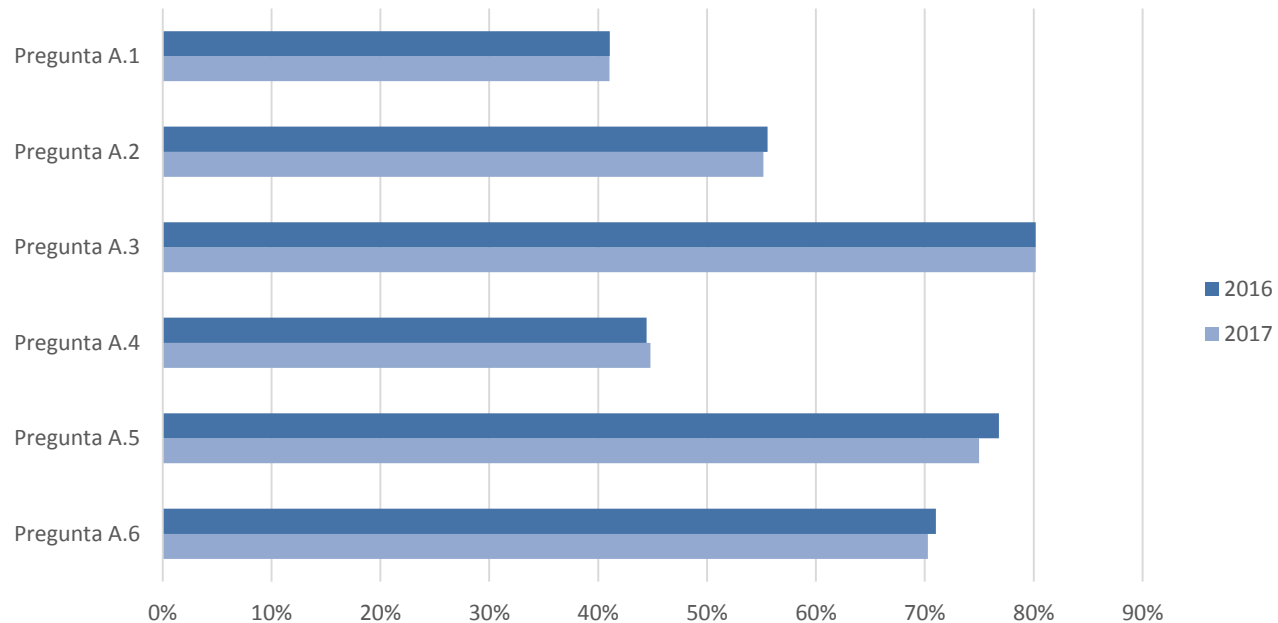


Preguntas	N° empresas (SI)	N° empresas (NO)
<b>A.5. ¿La sociedad tiene una política que establece los lineamientos básicos para gestionar la relación con sus proveedores?</b>	<b>159</b>	<b>53</b>
A.F.P.	4	0
Agrícolas	8	3
Bancos	18	0
Diversos	37	30
Financieras	14	2
Industriales	34	5
Mineras	11	4
Seguros	19	2
Servicios Públicos	14	7

Preguntas	N° empresas (SI)	N° empresas (NO)
<b>A.6. ¿La sociedad tiene una política que establece los lineamientos básicos para la gestión de las relaciones con sus clientes?</b>	<b>149</b>	<b>63</b>
A.F.P.	4	0
Agrícolas	7	4
Bancos	17	1
Diversos	32	35
Financieras	15	1
Industriales	31	8
Mineras	8	7
Seguros	19	2
Servicios Públicos	16	5

## Por pregunta del Reporte de Sostenibilidad Corporativa

Evolución del Cumplimiento de las preguntas del Reporte de Sostenibilidad Corporativa



**2017**

**Información estadística  
del Reporte de  
Sostenibilidad  
Corporativa**

**Superintendencia  
del Mercado de Valores  
SMV**

