


Institución: BANCO DE COMERCIO
ESTADO DE SITUACIÓN FINANCIERA
Al 30 de setiembre de 2021
(En nuevos soles)

ACTIVO	Moneda Nacional	Equivalente en M.E.	TOTAL
DISPONIBLE	364,958,223.97	215,965,521.75	580,923,745.72
Caja	31,567,754.06	38,224,904.05	69,792,658.11
Banco Central de Reserva del Peru	317,650,035.26	130,680,197.03	448,330,232.29
Bancos y otras empresas del sistema financiero del pais	14,491,080.88	1,066,846.04	15,557,926.92
Bancos y otras Instituciones Financieras del Exterior		33,662,478.43	33,662,478.43
Canje	1,185,744.77		1,185,744.77
Otras Disponibilidades	63,609.00	12,331,096.20	12,394,705.20
FONDOS INTERBANCARIOS...			
INVERSIONES A VALOR RAZONABLE CON CAMBIOS EN RESULTADOS			
Instrumentos de capital			
Instrumentos de deuda			
Inversiones en Commodities			
INVERSIONES DISPONIBLES PARA LA VENTA	3,979,020.00	144,330.47	4,123,350.47
Instrumentos Representativos de Capital		144,330.47	144,330.47
Instrumentos Representativos de Deuda	3,979,020.00		3,979,020.00
INVERSIONES A VENCIMIENTO			
CARTERA DE CREDITOS	1,547,464,114.72	129,982,259.25	1,677,446,373.97
Cartera de Créditos Vigentes	1,536,495,749.08	126,511,860.89	1,663,007,609.97
Cartera de Créditos Reestructurados			
Cartera de Créditos Refinanciados	63,708,245.14	2,080,635.25	65,788,880.39
Cartera de Créditos Vencidos	31,272,788.19	5,261,813.31	36,534,601.50
Cartera de Créditos en Cobranza Judicial	30,757,807.71	5,013,808.70	35,771,616.41
- S/. ..Provisiones para créditos.....	(114,770,475.40)	(8,885,858.90)	(123,656,334.30)
DERIVADOS PARA NEGOCIACIÓN			
DERIVADOS DE COBERTURA			
CUENTAS POR COBRAR	2,208,056.76	310,001.31	2,518,058.07
Cuentas por Cobrar por Bienes y Servicios y Fideicomiso	13,098.00		13,098.00
Otras Cuentas por Cobrar	2,194,958.76	310,001.31	2,504,960.07
BIENES REALIZABLES RECIBIDOS EN PAGO Y ADJUDICADOS	1,858,201.24		1,858,201.24
Bienes Realizables			
Bienes Recibidos en Pago y Adjudicados	1,858,201.24		1,858,201.24
PARTICIPACIONES	27,348,668.60		27,348,668.60
Subsidiarias	19,731,973.10		19,731,973.10
Asociadas y participaciones en negocios conjuntos	7,616,695.50		7,616,695.50
Otras			
INMUEBLES MOBILIARIO Y EQUIPO	30,507,633.74		30,507,633.74
ACTIVO INTANGIBLE	7,228,064.15		7,228,064.15
Plusvalía			
Otros Activos intangibles	7,228,064.15		7,228,064.15
IMPUESTOS CORRIENTES	12,870,201.72		12,870,201.72
IMPUESTO DIFERIDO	17,867,592.70		17,867,592.70
ACTIVOS NO CORRIENTES MANTENIDOS PARA LA VENTA			
OTROS ACTIVOS	8,067,822.21	896,926.94	8,964,749.15
TOTAL DEL ACTIVO	2,024,357,599.81	347,299,039.72	2,371,656,639.53


RICARDO PALOMINO BONILLA
VICE PRESIDENTE


GLADYS HERRERA CASTAÑEDA
DIRECTORA


Aron Kizner Zamudio
Gerente General


EDGAR NICANOR CHOQUE DE LA CRUZ
CONTADOR GENERAL

Institución: BANCO DE COMERCIO
ESTADO DE SITUACIÓN FINANCIERA
 Al 30 de setiembre de 2021
 (En nuevos soles)

PASIVO Y PATRIMONIO	Moneda Nacional	Equivalente en M.E.	TOTAL
OBLIGACIONES CON EL PUBLICO	1,292,126,535.00	269,436,133.94	1,561,562,668.94
Obligaciones a la Vista	126,017,623.90	20,233,716.53	146,251,340.43
Obligaciones por Cuentas de Ahorro	243,669,754.68	53,841,650.86	297,511,405.54
Obligaciones por Cuentas a Plazo	878,555,278.86	183,059,489.42	1,061,614,768.28
Otras Obligaciones	43,883,877.56	12,301,277.13	56,185,154.69
FONDOS INTERBANCARIOS			
DEPOSITOS DE EMPRESAS DEL SISTEMA FINANCIERO Y ORGANISMOS FINANCIERO	23,111,942.38	6.53	23,111,948.91
Depositos a la Vista	30,907.91	6.53	30,914.44
Depositos de Ahorro			
Depositos a Plazo	23,081,034.47		23,081,034.47
ADEUDOS Y OBLIGACIONES FINANCIERAS	196,388,256.08	74,819,494.00	271,207,750.08
Adeudos y Obligaciones con el Banco Central de Reserva del Peru			
Adeudos y Obligaciones con Empresas e instituciones financieras del p	134,129,407.22	188,189.36	134,317,596.58
Adeudos y Obligaciones con Empresas del exterior y Organismos Financie		74,608,761.57	74,608,761.57
Otros Adeudos y Obligaciones del pais y del exterior	1,362,611.07	22,543.07	1,385,154.14
Valores y Títulos	60,896,237.79		60,896,237.79
DERIVADOS PARA NEGOCIACIÓN			
DERIVADOS PARA COBERTURA			
CUENTAS POR PAGAR	125,946,028.76	1,021,594.11	126,967,622.87
PROVISIONES	6,305,795.02	708,868.01	7,014,663.03
Provision para Creditos Contingentes	5,084,068.31	708,868.01	5,792,936.32
Provisión para litigios y demandas	721,519.29		721,519.29
Otros	500,207.42		500,207.42
IMPUESTOS CORRIENTES			
IMPUESTO DIFERIDO			
OTROS PASIVOS	6,940,290.78	100,508.45	7,040,799.23
TOTAL DEL PASIVO:	1,650,818,848.02	346,086,605.04	1,996,905,453.06
PATRIMONIO	374,751,186.47		374,751,186.47
Capital Social	329,932,339.00		329,932,339.00
Capital Adicional			
Reservas	31,023,796.56		31,023,796.56
Ajustes al Patrimonio	(181,990.91)		(181,990.91)
Resultados Acumulados			
Resultado Neto del Ejercicio	13,977,041.82		13,977,041.82
TOTAL DEL PASIVO Y PATRIMONIO	2,025,570,034.49	346,086,605.04	2,371,656,639.53
RIESGOS Y COMPROMISOS CONTINGENTES	81,348,430.87	86,959,434.06	168,307,864.93


 LUIS A. HERRERA FLORES
 Director de Administración y Finanzas


 RICARDO PALOMINO BONILLA
 VICE PRESIDENTE


Director


 GLADYS HERRERA CASTAÑEDA
 DIRECTORA

Director


 Aron Kizner Zamudio
 Gerente General

Gerente General



EDGAR NICANOR CHOQUE DE LA CRUZ
 CONTADOR GENERAL

Contador

Institución: BANCO DE COMERCIO
ESTADO DE RESULTADOS

Al 30 de setiembre de 2021


(En nuevos soles)

	Moneda Nacional	Equivalente en M.E.	TOTAL
INGRESOS POR INTERESES	162,883,650.18	4,777,956.95	167,661,607.13
Disponibles	699,607.16	62,888.03	762,495.19
Fondos Interbancarios		80,761.74	80,761.74
Inversiones a Valor Razonable con Cambios en Resultados			
Inversiones Disponibles para la Venta	236,457.80		236,457.80
Inversiones a Vencimiento			
Cartera de Créditos Directos	161,947,585.22	4,634,307.18	166,581,892.40
Resultado por Operaciones de Cobertura			
Cuentas por Cobrar			
Otros Ingresos Financieros			
GASTOS POR INTERESES	45,253,545.10	3,214,586.18	48,468,131.28
Obligaciones con el Publico	32,953,083.11	2,831,192.18	35,784,275.29
Fondos Interbancarios	548.65		548.65
Depósitos de Empresas del Sistema Financiero y Organismos Financieros	233,372.46		233,372.46
Adeudos y Obligaciones Financieras	10,573,355.99	383,394.00	10,956,749.99
Adeudos y Obligaciones con el Banco Central de Reserva del Perú			
Adeudos y Obligaciones del Sistema Financiero del País	5,212,579.71	11,324.52	5,223,904.23
Adeudos y Obligaciones con Instituciones Financieras del Ext. y Organ.		372,069.48	372,069.48
Otros Adeudos y Obligaciones del País y del Exterior			
Comisiones y Otros Cargos por Adeudos y Obligaciones Financieras	397,093.85		397,093.85
Valores Títulos y Obligaciones en Circulación	4,963,682.43		4,963,682.43
Cuentas por Pagar	1,477,771.26		1,477,771.26
Intereses de Cuentas por Pagar	1,477,771.26		1,477,771.26
Resultado por Operaciones de Cobertura			
Otros Gastos Financieros	15,413.63		15,413.63
MARGEN FINANCIERO BRUTO	117,630,105.08	1,563,370.77	119,193,475.85
Provisiones para Créditos Directos	29,281,363.31	3,848,487.71	33,129,851.02
MARGEN FINANCIERO NETO	88,348,741.77	(2,285,116.94)	86,063,624.83
INGRESOS POR SERVICIOS FINANCIEROS	7,848,006.90	1,259,141.66	9,107,148.56
Ingresos por Créditos Indirectos	1,582,466.52	404,809.42	1,987,275.94
Ingresos por Fideicomisos y Comisiones de Confianza	104,700.00		104,700.00
Ingresos por emisión de dinero electrónico			
Ingresos Diversos	6,160,840.38	854,332.24	7,015,172.62
GASTOS POR SERVICIOS FINANCIEROS	10,799,985.40	1,666,282.20	12,466,267.60
Gastos por Créditos Indirectos		60,646.20	60,646.20
Gastos por Fideicomisos y Comisiones de Confianza			
Primas al Fondo de Seguros de Depósito	3,312,313.25	519,990.45	3,832,303.70
Gastos Diversos	7,487,672.15	1,085,645.55	8,573,317.70
MARGEN FINANCIERO NETO DE INGRESOS Y GASTOS POR SERVICIOS FINANCIEROS	85,396,763.27	(2,692,257.48)	82,704,505.79
RESULTADO POR OPERACIONES FINANCIERAS (ROF)	2,211,642.99	1,058,010.75	3,269,653.74
Inversiones a Valor Razonable con Cambios en Resultados			
Inversiones a Valor Razonable con Cambios en Resultados			
Inversiones en Commodities			
Inversiones Disponibles para la Venta			
Derivados de Negociación			
Resultado por Operaciones de Cobertura			


RICARDO PALOMINO BONILLA
VICE PRESIDENTE


GLADYS HERRERA CASTAÑEDA
DIRECTORA


Aron Kizner Zamudio
Gerente General


EDGAR NICANOR CHOQUE DE LA CRUZ
CONTADOR GENERAL

Institución: BANCO DE COMERCIO
ESTADO DE RESULTADOS

Al 30 de setiembre de 2021

(En nuevos soles)

	Moneda Nacional	Equivalente en M.E.	TOTAL
Ganancia (Pérdida) en Participaciones	944,993.05		944,993.05
Utilidad-Pérdida en Diferencia de Cambio		1,056,515.84	1,056,515.84
Otros	1,266,649.94	1,494.91	1,268,144.85
MARGEN OPERACIONAL	87,608,406.26	(1,634,246.73)	85,974,159.53
GASTOS DE ADMINISTRACION	57,461,779.90		57,461,779.90
Gastos de Personal y Directorio	37,206,398.91		37,206,398.91
Gastos por Servicios Recibidos de Terceros	19,051,475.37		19,051,475.37
Impuestos y Contribuciones	1,203,905.62		1,203,905.62
DEPRECIACIONES Y AMORTIZACIONES	4,679,699.66		4,679,699.66
MARGEN OPERACIONAL NETO	25,466,926.70	(1,634,246.73)	23,832,679.97
VALUACIÓN DE ACTIVOS Y PROVISIONES	5,637,346.43	234,435.03	5,871,781.46
Provisión para Créditos Indirectos	(266,799.95)	236,904.19	(29,895.76)
Provisiones para Incobrabilidad de Cuentas por Cobrar	(67,716.12)	194.76	(67,521.36)
Provisiones para Bienes Realizables, Recibidos en Pago , Recuperados y	391,995.75		391,995.75
Provisiones para Activos No Corrientes Mantenidos para la Venta			
Deterioro de Inversiones			
Deterioro de Activo Fijo			
Deterioro de Activos Intangibles			
Provisión para Litigios y Demandas	452,603.75		452,603.75
Otras Provisiones	5,127,263.00	(2,663.92)	5,124,599.08
RESULTADO DE OPERACION	19,829,580.27	(1,868,681.76)	17,960,898.51
OTROS INGRESOS Y GASTOS	1,470,924.00	(4,780.69)	1,466,143.31
RESULTADOS DEL EJERCICIO ANTES DE IMPUESTO A LA RENTA	21,300,504.27	(1,873,462.45)	19,427,041.82
IMPUESTO A LA RENTA	(5,450,000.00)		(5,450,000.00)
RESULTADO NETO DEL EJERCICIO	15,850,504.27	(1,873,462.45)	13,977,041.82



LUIS A. ELEJARA FLORES
 Director de Administración y Finanzas



RICARDO PALOMINO BONILLA
 VICE PRESIDENTE

Director




GLADYS HERRERA CASTAÑEDA
 DIRECTORA

Director



Aron Kizner Zamudio
 Gerente General

Gerente General



EDGAR NICANOR CHOQUE DE LA CRUZ
 CONTADOR GENERAL

Contador

SUPERINTENDENCIA DE BANCA Y SEGUROS

BANCO DE COMERCIO

FORMA B - 2

Estado de Resultados y Otro Resultado Integral

PERIODO : ENERO A SETIEMBRE 2021

(expresado en soles)

RESULTADO NETO DEL PERIODO	13,977,041.82
Otro Resultado Integral	
Diferencias de cambio al convertir negocios en el extranjero	-
Inversiones disponibles para la venta	-220,700.84
Coberturas de flujo de efectivo	-
Coberturas de inversiones netas en negocios en el extranjero	-
Participación en Otro Resultado integral de subsidiarias, asociadas.	-
Otros ajustes	-
Impuesto a las ganancias relacionados con los componentes de otro resultado	0.00
Otro Resultado Integral del periodo, neto de impuestos	<u>-220,700.84</u>
RESULTADO INTEGRAL TOTAL DEL PERIODO	<u>13,756,340.98</u>



LUIS HERRERA FLORES
División de Administración y Finanzas




RICARDO PALOMINO BONILLA
VICE PRESIDENTE



GLADYS HERRERA CASTAÑEDA
DIRECTORA



Aron Kizner Zamudio
Gerente General



EDGAR NICANOR CHOQUE DE LA CRUZ
CONTADOR GENERAL