

Institución: BANCO DE COMERCIO
ESTADO DE SITUACIÓN FINANCIERA

Al 31 de agosto de 2021

(En nuevos soles)

ACTIVO	Moneda Nacional	Equivalente en M.E.	TOTAL
DISPONIBLE	359,097,742.73	223,084,757.11	582,182,499.84
Caja	35,307,652.86	39,913,990.94	75,221,643.80
Banco Central de Reserva del Peru	308,032,814.98	160,700,544.12	468,733,359.10
Bancos y otras empresas del sistema financiero del pais	14,433,596.13	2,566,659.22	17,000,255.35
Bancos y otras Instituciones Financieras del Exterior		7,721,609.07	7,721,609.07
Canje	1,260,069.76		1,260,069.76
Otras Disponibilidades	63,609.00	12,181,953.76	12,245,562.76
FONDOS INTERBANCARIOS...			
INVERSIONES A VALOR RAZONABLE CON CAMBIOS EN RESULTADOS			
Instrumentos de capital			
Instrumentos de deuda			
Inversiones en Commodities			
INVERSIONES DISPONIBLES PARA LA VENTA	36,080,784.00	143,754.43	36,224,538.43
Instrumentos Representativos de Capital		143,754.43	143,754.43
Instrumentos Representativos de Deuda	36,080,784.00		36,080,784.00
INVERSIONES A VENCIMIENTO			
CARTERA DE CREDITOS	1,487,209,989.06	116,968,756.41	1,604,178,745.47
Cartera de Créditos Vigentes	1,478,124,762.41	113,074,934.61	1,591,199,697.02
Cartera de Créditos Reestructurados			
Cartera de Créditos Refinanciados	63,141,496.81	2,055,470.34	65,196,967.15
Cartera de Créditos Vencidos	34,086,539.95	5,407,685.43	39,494,225.38
Cartera de Créditos en Cobranza Judicial	32,871,491.05	6,543,039.00	39,414,530.05
- S/...Provisiones para créditos.....	(121,014,301.16)	(10,112,372.97)	(131,126,674.13)
DERIVADOS PARA NEGOCIACIÓN			
DERIVADOS DE COBERTURA			
CUENTAS POR COBRAR	2,767,498.52	299,734.97	3,067,233.49
Cuentas por Cobrar por Bienes y Servicios y Fideicomiso	6,844.00		6,844.00
Otras Cuentas por Cobrar	2,760,654.52	299,734.97	3,060,389.49
BIENES REALIZABLES RECIBIDOS EN PAGO Y ADJUDICADOS	1,900,161.31	96,880.81	1,997,042.12
Bienes Realizables		96,880.81	96,880.81
Bienes Recibidos en Pago y Adjudicados	1,900,161.31		1,900,161.31
PARTICIPACIONES	27,222,251.38		27,222,251.38
Subsidiarias	19,721,681.28		19,721,681.28
Asociadas y participaciones en negocios conjuntos	7,500,570.10		7,500,570.10
Otras			
INMUEBLES MOBILIARIO Y EQUIPO	30,675,344.79		30,675,344.79
ACTIVO INTANGIBLE	7,491,485.26		7,491,485.26
Plusvalía			
Otros Activos intangibles	7,491,485.26		7,491,485.26
IMPUESTOS CORRIENTES	12,609,546.55		12,609,546.55
IMPUESTO DIFERIDO	17,867,592.70		17,867,592.70
ACTIVOS NO CORRIENTES MANTENIDOS PARA LA VENTA			
OTROS ACTIVOS	6,343,646.74	151,606.01	6,495,252.75
TOTAL DEL ACTIVO	1,989,266,043.04	340,745,489.74	2,330,011,532.78


RICARDO PALOMINO BONILLA
VICE PRESIDENTE


JOSÉ LUIS CHIRINOS CHIRINOS
DIRECTOR


Aron Kizner Zamudio
Gerente General


EDGAR NICANOR CHOQUE DE LA CRUZ
CONTADOR GENERAL


LUIS C. FLORES
DIRECTOR GENERAL

Institución: BANCO DE COMERCIO
ESTADO DE SITUACIÓN FINANCIERA
 Al 31 de agosto de 2021
 (En nuevos soles)

PASIVO Y PATRIMONIO	Moneda Nacional	Equivalente en M.E.	TOTAL
OBLIGACIONES CON EL PUBLICO	1,279,935,754.09	270,809,841.27	1,550,745,595.36
Obligaciones a la Vista	125,493,353.98	22,978,722.66	148,472,076.64
Obligaciones por Cuentas de Ahorro	221,170,024.28	52,419,778.95	273,589,803.23
Obligaciones por Cuentas a Plazo	889,573,633.52	183,557,773.22	1,073,131,406.74
Otras Obligaciones	43,698,742.31	11,853,566.44	55,552,308.75
FONDOS INTERBANCARIOS			
DEPOSITOS DE EMPRESAS DEL SISTEMA FINANCIERO Y ORGANISMOS FINANCIERO	31,117.91	6.45	31,124.36
Depositos a la Vista	31,117.91	6.45	31,124.36
Depositos de Ahorro			
Depositos a Plazo			
ADEUDOS Y OBLIGACIONES FINANCIERAS	196,895,618.63	67,272,917.10	264,168,535.73
Adeudos y Obligaciones con el Banco Central de Reserva del Peru			
Adeudos y Obligaciones con Empresas e instituciones financieras del p	134,316,943.33	192,869.84	134,509,813.17
Adeudos y Obligaciones con Empresas del exterior y Organismos Financie		67,057,541.44	67,057,541.44
Otros Adeudos y Obligaciones del pais y del exterior	1,380,762.52	22,505.82	1,403,268.34
Valores y Títulos	61,197,912.78		61,197,912.78
DERIVADOS PARA NEGOCIACIÓN			
DERIVADOS PARA COBERTURA			
CUENTAS POR PAGAR	127,475,772.33	1,191,784.92	128,667,557.25
PROVISIONES	6,384,876.10	741,584.31	7,126,460.41
Provision para Creditos Contingentes	5,142,919.51	741,584.31	5,884,503.82
Provisión para litigios y demandas	741,748.46		741,748.46
Otros	500,208.13		500,208.13
IMPUESTOS CORRIENTES			
IMPUESTO DIFERIDO			
OTROS PASIVOS	5,924,524.41	22,905.68	5,947,430.09
TOTAL DEL PASIVO:	1,616,647,663.47	340,039,039.73	1,956,686,703.20
PATRIMONIO	373,324,829.58		373,324,829.58
Capital Social	329,932,339.00		329,932,339.00
Capital Adicional			
Reservas	31,023,796.56		31,023,796.56
Ajustes al Patrimonio	(168,126.16)		(168,126.16)
Resultados Acumulados			
Resultado Neto del Ejercicio	12,536,820.18		12,536,820.18
TOTAL DEL PASIVO Y PATRIMONIO	1,989,972,493.05	340,039,039.73	2,330,011,532.78
RIESGOS Y COMPROMISOS CONTINGENTES	80,432,966.45	90,700,102.67	171,133,069.12



RICARDO PALOMINO BONILLA
VICE PRESIDENTE

Director



JOSÉ LUIS CHIRINOS CHIRINOS
DIRECTOR

Director




Aron Kizner Zamudio
Gerente General

Gerente General



LUIS A. ECHEVARRÍA FLORES
Director General de Contabilidad



EDGAR NICANOR CHOQUE DE LA CRUZ
CONTADOR GENERAL

Contador

Institución: BANCO DE COMERCIO
ESTADO DE RESULTADOS

Al 31 de agosto de 2021

(En nuevos soles)


	Moneda Nacional	Equivalente en M.E.	TOTAL
INGRESOS POR INTERESES	145,688,822.95	4,157,449.83	149,846,272.78
Disponibles	499,512.15	58,861.23	558,373.38
Fondos Interbancarios		73,935.24	73,935.24
Inversiones a Valor Razonable con Cambios en Resultados			
Inversiones Disponibles para la Venta	225,542.70		225,542.70
Inversiones a Vencimiento			
Cartera de Créditos Directos	144,963,768.10	4,024,653.36	148,988,421.46
Resultado por Operaciones de Cobertura			
Cuentas por Cobrar			
Otros Ingresos Financieros			
GASTOS POR INTERESES	40,718,239.15	2,845,473.60	43,563,712.75
Obligaciones con el Publico	29,753,397.51	2,541,920.73	32,295,318.24
Fondos Interbancarios	548.65		548.65
Depósitos de Empresas del Sistema Financiero y Organismos Financieros	223,594.35		223,594.35
Adeudos y Obligaciones Financieras	9,406,529.63	303,552.87	9,710,082.50
Adeudos y Obligaciones con el Banco Central de Reserva del Perú			
Adeudos y Obligaciones del Sistema Financiero del País	4,646,699.06	9,150.79	4,655,849.85
Adeudos y Obligaciones con Instituciones Financieras del Ext. y Organ.		294,402.08	294,402.08
Otros Adeudos y Obligaciones del País y del Exterior			
Comisiones y Otros Cargos por Adeudos y Obligaciones Financieras	348,559.52		348,559.52
Valores Títulos y Obligaciones en Circulación	4,411,271.05		4,411,271.05
Cuentas por Pagar	1,320,433.57		1,320,433.57
Intereses de Cuentas por Pagar	1,320,433.57		1,320,433.57
Resultado por Operaciones de Cobertura			
Otros Gastos Financieros	13,735.44		13,735.44
MARGEN FINANCIERO BRUTO	104,970,583.80	1,311,976.23	106,282,560.03
Provisiones para Créditos Directos	27,503,536.16	3,330,852.16	30,834,388.32
MARGEN FINANCIERO NETO	77,467,047.64	(2,018,875.93)	75,448,171.71
INGRESOS POR SERVICIOS FINANCIEROS	6,991,230.38	1,134,938.59	8,126,168.97
Ingresos por Créditos Indirectos	1,437,614.65	354,498.41	1,792,113.06
Ingresos por Fideicomisos y Comisiones de Confianza	89,800.00		89,800.00
Ingresos por emisión de dinero electrónico			
Ingresos Diversos	5,463,815.73	780,440.18	6,244,255.91
GASTOS POR SERVICIOS FINANCIEROS	9,680,665.39	1,478,491.10	11,159,156.49
Gastos por Créditos Indirectos		7,825.50	7,825.50
Gastos por Fideicomisos y Comisiones de Confianza			
Primas al Fondo de Seguros de Depósito	2,993,424.79	472,690.83	3,466,115.62
Gastos Diversos	6,687,240.60	997,974.77	7,685,215.37
MARGEN FINANCIERO NETO DE INGRESOS Y GASTOS POR SERVICIOS FINANCIEROS	74,777,612.63	(2,362,428.44)	72,415,184.19
RESULTADO POR OPERACIONES FINANCIERAS (ROF)	2,085,225.77	947,050.42	3,032,276.19
Inversiones a Valor Razonable con Cambios en Resultados			
Inversiones a Valor Razonable con Cambios en Resultados			
Inversiones en Commodities			
Inversiones Disponibles para la Venta			
Derivados de Negociación			
Resultado por Operaciones de Cobertura			


LUIS A. FLEWARA FLORES
DIRECTOR GENERAL


RICARDO PALOMINO BONILLA
VICE PRESIDENTE


JOSÉ LUIS CHIRINOS CHIRINOS
DIRECTOR


Aron Kizner Zamudio
Gerente General


EDGAR NICANOR CHOQUE DE LA CRUZ
CONTADOR GENERAL

Institución: BANCO DE COMERCIO
ESTADO DE RESULTADOS

Al 31 de agosto de 2021

(En nuevos soles)

	Moneda Nacional	Equivalente en M.E.	TOTAL
Ganancia (Pérdida) en Participaciones	818,575.83		818,575.83
Utilidad-Pérdida en Diferencia de Cambio		945,555.51	945,555.51
Otros	1,266,649.94	1,494.91	1,268,144.85
MARGEN OPERACIONAL	76,862,838.40	(1,415,378.02)	75,447,460.38
GASTOS DE ADMINISTRACION	51,128,363.21		51,128,363.21
Gastos de Personal y Directorio	33,255,792.21		33,255,792.21
Gastos por Servicios Recibidos de Terceros	16,757,156.99		16,757,156.99
Impuestos y Contribuciones	1,115,414.01		1,115,414.01
DEPRECIACIONES Y AMORTIZACIONES	4,223,479.14		4,223,479.14
MARGEN OPERACIONAL NETO	21,510,996.05	(1,415,378.02)	20,095,618.03
VALUACIÓN DE ACTIVOS Y PROVISIONES	4,374,858.99	274,327.77	4,649,186.76
Provisión para Créditos Indirectos	(207,948.75)	276,945.74	68,996.99
Provisiones para Incobrabilidad de Cuentas por Cobrar	(164,523.86)	193.38	(164,330.48)
Provisiones para Bienes Realizables, Recibidos en Pago , Recuperados y	350,035.68		350,035.68
Provisiones para Activos No Corrientes Mantenidos para la Venta			
Deterioro de Inversiones			
Deterioro de Activo Fijo			
Deterioro de Activos Intangibles			
Provisión para Litigios y Demandas	470,032.92		470,032.92
Otras Provisiones	3,927,263.00	(2,811.35)	3,924,451.65
RESULTADO DE OPERACION	17,136,137.06	(1,689,705.79)	15,446,431.27
OTROS INGRESOS Y GASTOS	1,549,640.10	(9,251.19)	1,540,388.91
RESULTADOS DEL EJERCICIO ANTES DE IMPUESTO A LA RENTA	18,685,777.16	(1,698,956.98)	16,986,820.18
IMPUESTO A LA RENTA	(4,450,000.00)		(4,450,000.00)
RESULTADO NETO DEL EJERCICIO	14,235,777.16	(1,698,956.98)	12,536,820.18



RICARDO PALOMINO BONILLA
VICE PRESIDENTE

Director




JOSÉ LUIS CHIRINOS CHIRINOS
DIRECTOR

Director



Aron Kizner Zamudio
Gerente General

Gerente General



EDGAR NICANOR CHOQUE DE LA CRUZ
CONTADOR GENERAL

Contador



LUIS MARÍA FLORES
DIRECCIÓN DE ADMINISTRACIÓN FINANCIERA