

Institución: BANCO PICHINCHA
ESTADO DE SITUACIÓN FINANCIERA
Al 31 de agosto de 2021
(En nuevos soles)

ACTIVO	Moneda Nacional	Equivalente en M.E.	TOTAL
DISPONIBLE	463,462,476.73	1,054,424,417.39	1,517,886,894.12
Caja	208,101,483.28	244,472,607.41	452,574,090.69
Banco Central de Reserva del Peru	190,297,896.66	728,589,501.12	918,887,397.78
Bancos y otras empresas del sistema financiero del pais	60,219,015.76	28,458,379.52	88,677,395.28
Bancos y otras Instituciones Financieras del Exterior	(99,163.53)	43,970,718.01	43,871,554.48
Canje	3,915,385.60	7,909,702.61	11,825,088.21
Otras Disponibilidades	1,027,858.96	1,023,508.72	2,051,367.68
FONDOS INTERBANCARIOS...			
INVERSIONES A VALOR RAZONABLE CON CAMBIOS EN RESULTADOS			
Instrumentos de capital			
Instrumentos de deuda			
Inversiones en Commodities			
INVERSIONES DISPONIBLES PARA LA VENTA	400,594,178.37		400,594,178.37
Instrumentos Representativos de Capital	6,700,234.37		6,700,234.37
Instrumentos Representativos de Deuda	393,893,944.00		393,893,944.00
INVERSIONES A VENCIMIENTO	138,204,585.38		138,204,585.38
CARTERA DE CREDITOS	6,244,535,167.29	2,055,249,006.35	8,299,784,173.64
Cartera de Créditos Vigentes	6,161,794,277.62	1,903,136,989.56	8,064,931,267.18
Cartera de Créditos Reestructurados		904,502.71	904,502.71
Cartera de Créditos Refinanciados	159,580,068.38	177,902,844.82	337,482,913.20
Cartera de Créditos Vencidos	229,460,951.59	35,480,956.96	264,941,908.55
Cartera de Créditos en Cobranza Judicial	198,838,664.79	68,179,178.21	267,017,843.00
- S/. ...Provisiones para créditos.....	(505,138,795.09)	(130,355,465.91)	(635,494,261.00)
DERIVADOS PARA NEGOCIACIÓN	187,684.67		187,684.67
DERIVADOS DE COBERTURA			
CUENTAS POR COBRAR	67,092,280.26	6,412,399.91	73,504,680.17
Cuentas por Cobrar por Bienes y Servicios y Fideicomiso	406,180.63	757,021.96	1,163,202.59
Otras Cuentas por Cobrar	66,686,099.63	5,655,377.95	72,341,477.58
BIENES REALIZABLES RECIBIDOS EN PAGO Y ADJUDICADOS	5,195,465.64	6,132,845.31	11,328,310.95
Bienes Realizables	135,776.76	6,132,845.31	6,268,622.07
Bienes Recibidos en Pago y Adjudicados	5,059,688.88		5,059,688.88
PARTICIPACIONES	32,134,394.33	13,966.95	32,148,361.28
Subsidiarias	17,570,909.90		17,570,909.90
Asociadas y participaciones en negocios conjuntos	14,563,484.43	13,966.95	14,577,451.38
Otras			
INMUEBLES MOBILIARIO Y EQUIPO	107,274,914.58		107,274,914.58
ACTIVO INTANGIBLE	26,035,195.26		26,035,195.26
Plusvalía			
Otros Activos intangibles	26,035,195.26		26,035,195.26
IMPUESTOS CORRIENTES	136,108,279.36		136,108,279.36
IMPUESTO DIFERIDO	82,580,283.42		82,580,283.42
ACTIVOS NO CORRIENTES MANTENIDOS PARA LA VENTA			
OTROS ACTIVOS	35,548,293.12	14,253,264.50	49,801,557.62
TOTAL DEL ACTIVO	7,738,953,198.41	3,136,485,900.41	10,875,439,098.82



Ursula Fernandez Rodriguez
URSULA L. FERNÁNDEZ RODRIGUEZ
CPC. N° 26221
BANCO PICHINCHA

Director

Director

Gerente General

Contador

Institución: BANCO PICHINCHA
ESTADO DE SITUACIÓN FINANCIERA
Al 31 de agosto de 2021
(En nuevos soles)


PASIVO Y PATRIMONIO	Moneda Nacional	Equivalente en M.E.	TOTAL
OBLIGACIONES CON EL PUBLICO	4,950,036,705.76	2,041,204,475.08	6,991,241,180.84
Obligaciones a la Vista	349,173,538.73	264,295,515.53	613,469,054.26
Obligaciones por Cuentas de Ahorro	2,846,028,602.79	644,697,101.95	3,490,725,704.74
Obligaciones por Cuentas a Plazo	1,443,737,599.64	1,057,858,157.38	2,501,595,757.02
Otras Obligaciones	311,096,964.60	74,353,700.22	385,450,664.82
FONDOS INTERBANCARIOS			
DEPOSITOS DE EMPRESAS DEL SISTEMA FINANCIERO Y ORGANISMOS FINANCIER	24,648,457.75	9,263,079.07	33,911,536.82
Depositos a la Vista	13,673,903.88	4,143,018.87	17,816,922.75
Depositos de Ahorro	5,016,411.00	3,340,258.18	8,356,669.18
Depositos a Plazo	5,958,142.87	1,779,802.02	7,737,944.89
ADEUDOS Y OBLIGACIONES FINANCIERAS	892,628,221.50	1,029,918,144.67	1,922,546,366.17
Adeudos y Obligaciones con el Banco Central de Reserva del Peru			
Adeudos y Obligaciones con Empresas e instituciones financieras del p	739,349,192.62	155,340,830.11	894,690,022.73
Adeudos y Obligaciones con Empresas del exterior y Organismos Financie		454,138,635.60	454,138,635.60
Otros Adeudos y Obligaciones del pais y del exterior	10,122,935.78	10,931,846.51	21,054,782.29
Valores y Títulos	143,156,093.10	409,506,832.45	552,662,925.55
DERIVADOS PARA NEGOCIACIÓN			
DERIVADOS PARA COBERTURA			
CUENTAS POR PAGAR	815,464,389.60	12,772,079.57	828,236,469.17
PROVISIONES	63,936,367.35	26,834,209.18	90,770,576.53
Provision para Creditos Contingentes	17,346,027.03	10,943,272.27	28,289,299.30
Provisión para litigios y demandas	3,149,262.15	2,736,280.00	5,885,542.15
Otros	43,441,078.17	13,154,656.91	56,595,735.08
IMPUESTOS CORRIENTES			
IMPUESTO DIFERIDO	977,438.91		977,438.91
OTROS PASIVOS	33,656,788.99	6,737,899.81	40,394,688.80
TOTAL DEL PASIVO:	6,781,348,369.86	3,126,729,887.38	9,908,078,257.24
PATRIMONIO	967,360,841.58		967,360,841.58
Capital Social	940,562,185.13		940,562,185.13
Capital Adicional	32,495,500.00		32,495,500.00
Reservas	9,672,376.21		9,672,376.21
Ajustes al Patrimonio	(2,270,749.17)		(2,270,749.17)
Resultados Acumulados	(388,392.22)		(388,392.22)
Resultado Neto del Ejercicio	(12,710,078.37)		(12,710,078.37)
TOTAL DEL PASIVO Y PATRIMONIO	7,748,709,211.44	3,126,729,887.38	10,875,439,098.82
RIESGOS Y COMPROMISOS CONTINGENTES	768,006,160.40	4,221,852,810.11	4,989,858,970.51



Director

Director

Gerente General


URSULA L. FERNÁNDEZ RODRIGUEZ
CPC. N° 26221
BANCO PICHINCHA

Contador

Institución: BANCO PICHINCHA
ESTADO DE RESULTADOS

Al 31 de agosto de 2021


(En nuevos soles)

	Moneda Nacional	Equivalente en M.E.	TOTAL
INGRESOS POR INTERESES	488,347,249.41	70,576,444.52	558,923,693.93
Disponible	1,178,054.10	90,651.64	1,268,705.74
Fondos Interbancarios	9,171.33	40,484.82	49,656.15
Inversiones a Valor Razonable con Cambios en Resultados			
Inversiones Disponibles para la Venta	833,470.71		833,470.71
Inversiones a Vencimiento	5,056,400.55		5,056,400.55
Cartera de Créditos Directos	481,072,997.24	70,442,240.18	551,515,237.42
Resultado por Operaciones de Cobertura			
Cuentas por Cobrar	197,155.48	3,045.82	200,201.30
Otros Ingresos Financieros		22.06	22.06
GASTOS POR INTERESES	148,959,316.95	38,778,770.28	187,738,087.23
Obligaciones con el Publico	101,623,090.49	8,959,061.68	110,582,152.17
Fondos Interbancarios	34.68		34.68
Depósitos de Empresas del Sistema Financiero y Organismos Financieros	50,292.86	59,998.82	110,291.68
Adeudos y Obligaciones Financieras	37,573,850.62	29,759,709.78	67,333,560.40
Adeudos y Obligaciones con el Banco Central de Reserva del Perú			
Adeudos y Obligaciones del Sistema Financiero del País	29,924,686.10	1,746,778.82	31,671,464.92
Adeudos y Obligaciones con Instituciones Financieras del Ext. y Organ.		10,234,151.99	10,234,151.99
Otros Adeudos y Obligaciones del País y del Exterior	365,098.20	560,241.45	925,339.65
Comisiones y Otros Cargos por Adeudos y Obligaciones Financieras	98,654.52	145,540.85	244,195.37
Valores Títulos y Obligaciones en Circulación	7,185,411.80	17,072,996.67	24,258,408.47
Cuentas por Pagar	9,712,048.30		9,712,048.30
Intereses de Cuentas por Pagar	9,712,048.30		9,712,048.30
Resultado por Operaciones de Cobertura			
Otros Gastos Financieros			
MARGEN FINANCIERO BRUTO	339,387,932.46	31,797,674.24	371,185,606.70
Provisiones para Creditos Directos	201,354,363.31	17,071,590.86	218,425,954.17
MARGEN FINANCIERO NETO	138,033,569.15	14,726,083.38	152,759,652.53
INGRESOS POR SERVICIOS FINANCIEROS	91,745,475.67	16,187,379.77	107,932,855.44
Ingresos por Créditos Indirectos	17,685,831.54	5,033,040.77	22,718,872.31
Ingresos por Fideicomisos y Comisiones de Confianza	24.00	90.06	114.06
Ingresos por emisión de dinero electrónico			
Ingresos Diversos	74,059,620.13	11,154,248.94	85,213,869.07
GASTOS POR SERVICIOS FINANCIEROS	44,649,874.64	15,687,434.71	60,337,309.35
Gastos por Créditos Indirectos	483,115.68		483,115.68
Gastos por Fideicomisos y Comisiones de Confianza	19,251.92		19,251.92
Primas al Fondo de Seguros de Depósito	9,542,526.18	1,741,040.84	11,283,567.02
Gastos Diversos	34,604,980.86	13,946,393.87	48,551,374.73
MARGEN FINANCIERO NETO DE INGRESOS Y GASTOS POR SERVICIOS FINANCIEROS	185,129,170.18	15,226,028.44	200,355,198.62
RESULTADO POR OPERACIONES FINANCIERAS (ROF)	203,765.56	19,878,601.60	20,082,367.16
Inversiones a Valor Razonable con Cambios en Resultados			
Inversiones a Valor Razonable con Cambios en Resultados			
Inversiones en Commodities			
Inversiones Disponibles para la Venta	(926,275.49)	67,764.81	(858,510.68)
Derivados de Negociación	187,684.67		187,684.67
Resultado por Operaciones de Cobertura			
Ganancia (Pérdida) en Participaciones	(2,430,219.71)		(2,430,219.71)
Utilidad-Pérdida en Diferencia de Cambio	(116,783.15)	19,625,902.45	19,509,119.30
Otros	3,489,359.24	184,934.34	3,674,293.58
MARGEN OPERACIONAL	185,332,935.74	35,104,630.04	220,437,565.78

Director

Director

Gerente General


 URSULA L. FERNÁNDEZ RODRIGUEZ
 CPC. N° 26221
 BANCO PICHINCHA
 Contador

Institución: BANCO PICHINCHA
ESTADO DE RESULTADOS

Al 31 de agosto de 2021


(En nuevos soles)

	Moneda Nacional	Equivalente en M.E.	TOTAL
GASTOS DE ADMINISTRACION	184,136,058.82	49,364,470.28	233,500,529.10
Gastos de Personal y Directorio	108,358,719.01	308,554.69	108,667,273.70
Gastos por Servicios Recibidos de Terceros	72,113,212.45	47,454,390.39	119,567,602.84
Impuestos y Contribuciones	3,664,127.36	1,601,525.20	5,265,652.56
DEPRECIACIONES Y AMORTIZACIONES	10,782,655.22		10,782,655.22
MARGEN OPERACIONAL NETO	(9,585,778.30)	(14,259,840.24)	(23,845,618.54)
VALUACIÓN DE ACTIVOS Y PROVISIONES	1,206,735.46	687,332.74	1,894,068.20
Provisión para Créditos Indirectos	525,081.19	(78,851.34)	446,229.85
Provisiones para Incobrabilidad de Cuentas por Cobrar	(1,092,680.84)	766,184.08	(326,496.76)
Provisiones para Bienes Realizables, Recibidos en Pago , Recuperados y	1,352,968.05		1,352,968.05
Provisiones para Activos No Corrientes Mantenidos para la Venta			
Deterioro de Inversiones			
Deterioro de Activo Fijo			
Deterioro de Activos Intangibles			
Provisión para Litigios y Demandas	369,766.72		369,766.72
Otras Provisiones	51,600.34		51,600.34
RESULTADO DE OPERACION	(10,792,513.76)	(14,947,172.98)	(25,739,686.74)
OTROS INGRESOS Y GASTOS	6,414,691.50	211,460.56	6,626,152.06
RESULTADOS DEL EJERCICIO ANTES DE IMPUESTO A LA RENTA	(4,377,822.26)	(14,735,712.42)	(19,113,534.68)
IMPUESTO A LA RENTA	6,466,233.75	(62,777.44)	6,403,456.31
RESULTADO NETO DEL EJERCICIO	2,088,411.49	(14,798,489.86)	(12,710,078.37)

Director

Director

Gerente General



 URSULA L. FERNÁNDEZ RODRIGUEZ
 CPC. N° 26221
 BANCO PICHINCHA
 Contador