



Institución: BANCO AZTECA DEL PERU S A  
**ESTADO DE SITUACIÓN FINANCIERA**


Al 31 de agosto de 2020


( En nuevos soles )

ACTIVO	Moneda Nacional	Equivalente en M.E.	TOTAL
<b>DISPONIBLE</b>	111,400,265.35	16,862,752.44	128,263,017.79
Caja	34,520,863.07	10,191,984.75	44,712,847.82
Banco Central de Reserva del Perú	68,057,439.30	1,567,782.13	69,625,221.43
Bancos y otras empresas del sistema financiero del país	430,955.20	1,826,017.27	2,256,972.47
Bancos y otras Instituciones Financieras del Exterior	( 1,447.39 )	433,753.09	432,305.70
Canje			
Otras Disponibilidades	8,392,455.17	2,843,215.20	11,235,670.37
FONDOS INTERRRANCARIOS...	0.01		0.01
<b>INVERSIONES A VALOR RAZONABLE CON CAMBIOS EN RESULTADOS</b>			
Instrumentos de capital			
Instrumentos de deuda			
Inversiones en Commodities			
<b>INVERSIONES DISPONIBLES PARA LA VENTA</b>	12,472,669.95		12,472,669.95
Instrumentos Representativos de Capital			
Instrumentos Representativos de Deuda	12,472,669.95		12,472,669.95
<b>INVERSIONES A VENCIMIENTO</b>			
<b>CARTERA DE CREDITOS</b>	351,214,238.04		351,214,238.04
Cartera de Creditos Vigentes	449,987,121.04		449,987,121.04
Cartera de Creditos Reestructurados			
Cartera de Creditos Refinanciados			
Cartera de Creditos Venidos	31,780,267.65		31,780,267.65
Cartera de Creditos en Cobranza Judicial			
- Si - Provisiones para creditos.....	( 130,553,150.65 )		( 130,553,150.65 )
<b>DERIVADOS PARA NEGOCIACION</b>			
<b>DERIVADOS DE COBERTURA</b>			
<b>CUENTAS POR COBRAR</b>	4,852,924.00	1,165.12	4,854,089.12
Cuentas por Cobrar por Bienes y Servicios y Fideicomiso	77,897.06		77,897.06
Otras Cuentas por Cobrar	4,775,026.94	1,165.12	4,776,192.06
<b>BIENES REALIZABLES RECIBIDOS EN PAGO Y ADJUDICADOS</b>			
Bienes Realizables			
Bienes Recibidos en Pago y Adjudicados			
<b>PARTICIPACIONES</b>	1,432,239.51		1,432,239.51
Subsidiarias			
Asociadas y participaciones en negocios conjuntos	1,432,239.51		1,432,239.51
Otras			
<b>INMUEBLES MOBILIARIO Y EQUIPO</b>	19,380,726.29		19,380,726.29
<b>ACTIVO INTANGIBLE</b>	5,164,831.10		5,164,831.10
Plusvalías			
Otros Activos Intangibles	5,164,831.10		5,164,831.10
<b>IMPUESTOS CORRIENTES</b>	4,896,159.16		4,896,159.16
<b>IMPUESTO DIFERIDO</b>	23,263,837.71		23,263,837.71
<b>ACTIVOS NO CORRIENTES MANTENIDOS PARA LA VENTA</b>			
<b>OTROS ACTIVOS</b>	51,915,677.16	5,241,274.42	57,156,951.58
<b>TOTAL DEL ACTIVO</b>	585,993,568.28	22,105,191.98	608,098,760.26

  
 Director  
 René Jaime Farach  
 Director General Perú

  
 Director  
 Banco Azteca del Perú S.A.

  
 Gerente General  
 Banco Azteca del Perú S.A.


  
 Contador  
 Banco Azteca del Perú S.A.

Julio César Cáceres Alvir  
 Director Gerente General


WALTER DE LA ROSA MARTÍNEZ  
 CONTADOR GENERAL BAZ  
 Matricula : 2707

Institución: BANCO AZTECA DEL PERU S A  
**ESTADO DE SITUACIÓN FINANCIERA**  
 Al 31 de agosto de 2020  
 ( En nuevos soles )




PASIVO Y PATRIMONIO	Moneda Nacional	Equivalencia en M.E.	TOTAL
<b>OBLIGACIONES CON EL PÚBLICO</b>	446,841,116.02	19,200,532.16	466,041,650.18
Obligaciones a la Vista	21,912,082.48	6,021,304.02	27,934,186.50
Obligaciones por Cuentas de Ahorro	74,788,213.86	2,300,787.81	77,089,001.67
Obligaciones por Cuentas a Plazo	347,648,690.17	6,439,983.67	354,088,673.84
Otros Obligaciones	2,491,331.51	4,438,456.66	6,929,788.17
<b>FONDOS INTERBANCARIOS</b>			
<b>DEPOSITOS DE EMPRESAS DEL SISTEMA FINANCIERO Y ORGANISMOS FINANCIEROS</b>			
Depositos a la Vista			
Depositos de Ahorro			
Depositos a Plazo			
<b>ADEUDOS Y OBLIGACIONES FINANCIERAS</b>			
Ayudados y Obligaciones con el Banco Central de Reserva del Perú			
Ayudados y Obligaciones con Empresas e instituciones financieras del p			
Ayudados y Obligaciones con Empresas del exterior y Organismos Financie			
Otros Ayudados y Obligaciones del país y del exterior			
Valores y Títulos			
<b>DERIVADOS PARA NEGOCIACIÓN</b>			
<b>DERIVADOS PARA COBERTURA</b>			
<b>CUENTAS POR PAGAR</b>	19,972,900.86	133,541.36	20,106,442.22
<b>PROVISIONES</b>	7,713,689.00		7,713,689.00
Provisión para Créditos Contingentes	302,676.88		302,676.88
Provisión para litigios y demandas	6,928,670.86		6,928,670.86
Otros	482,341.26		482,341.26
<b>IMPUESTOS CORRIENTES</b>			
<b>IMPUESTO DIFERIDO</b>			
OTROS PASIVOS	1,629,215.95	( 4,483.73 )	1,624,752.22
<b>TOTAL DEL PASIVO:</b>	476,156,923.83	19,329,609.79	495,486,533.62
<b>PATRIMONIO</b>	112,612,226.64		112,612,226.64
Capital Social	116,168,324.00		116,168,324.00
Capital Adicional			
Reservas	21,145,615.15		21,145,615.15
Ajustes al Patrimonio	118,195.16		118,195.16
Resultados Acumulados	( 5,170,322.32 )		( 5,170,322.32 )
Resultado Neto del Ejercicio	( 19,649,585.35 )		( 19,649,585.35 )
<b>TOTAL DEL PASIVO Y PATRIMONIO</b>	588,769,150.47	19,329,609.79	608,098,760.26
<b>RIESGOS Y COMPROMISOS CONTINGENTES</b>	90,228,068.99	4,438,456.65	94,666,525.64

  
 Director  
 René Jaime Farach  
 Director General Perú

  
 Director

  
 Gerente General

  
 Contador

 Banco Azteca del Perú  Banco Azteca del Perú S.A. Banco Azteca del Perú S.A. 


**Julio César Cáceres Alvis**  
 Director Gerente General


**Julio César Cáceres Alvis**  
 Gerente General

**WALTER DELGADO AMAT Y LEÓN**  
 CONTADOR GENERAL BAZ  
 Matrícula : 2707


Institución: BANCO AZTECA DEL PERU S A  
**ESTADO DE RESULTADOS**  
 Al 31 de agosto de 2020  
 ( En nuevos soles )

	Moneda Nacional	Equivalente en M.E.	TOTAL
<b>INGRESOS POR INTERESES</b>	195,878,622.34	3,140.61	195,881,762.95
Disponibles	45,349.93	3,140.61	48,490.54
Fondos Interbancarios	117,071.17		117,071.17
Inversiones a Valor Razonable con Cambios en Resultados			
Inversiones Disponibles para la Venta	338,665.81		338,665.81
Inversiones a Vencimiento			
Cartera de Creditos Directos	195,377,535.43		195,377,535.43
Resultado por Operaciones de Cobertura			
Cuentas por Cobrar			
Otros Ingresos Financieros			
<b>GASTOS POR INTERESES</b>	14,331,901.22	40,375.16	14,372,276.38
Obligaciones con el Publico	14,219,627.92	39,877.12	14,259,505.04
Fondos Interbancarios			
Depositos de Empresas del Sistema Financiera y Organismos Financieros	112,273.30	498.04	112,771.34
Adeudos y Obligaciones Financieras			
Adeudos y Obligaciones con el Banco Central de Reserva del Peru			
Adeudos y Obligaciones del Sistema Financiero del Pais			
Adeudos y Obligaciones con Instituciones Financieras del Ext. y Organ.			
Otros Adeudos y Obligaciones del Pais y del Exterior			
Comisiones y Otros Cargos por Adeudos y Obligaciones Financieras			
Valores Titulos y Obligaciones en Circulacion			
Cuentas por Pagar			
Intereses de Cuentas por Pagar			
Resultado por Operaciones de Cobertura			
Otros Gastos Financieros			
<b>MARGEN FINANCIERO BRUTO</b>	181,546,721.12	( 37,234.55 )	181,509,486.57
Provisiones para Creditos Directos	78,850,847.46		78,850,847.46
<b>MARGEN FINANCIERO NETO</b>	102,695,873.66	( 37,234.55 )	102,658,639.11
<b>INGRESOS POR SERVICIOS FINANCIEROS</b>	6,246,402.68	1,678,451.83	7,924,854.51
Ingresos por Creditos Indirectos	212,199.47	155,014.61	368,114.08
Ingresos por Fideicomisos y Comisiones de Confianza			
Ingresos por emision de dinero electronico			
Ingresos Diversos	6,034,203.21	1,522,537.22	7,556,740.43
<b>GASTOS POR SERVICIOS FINANCIEROS</b>	3,319,226.74	140,977.20	3,460,203.94
Gastos por Creditos Indirectos			
Gastos por Fideicomisos y Comisiones de Confianza			
Primas al Fondo de Seguros de Deposito	1,640,670.43		1,640,670.43
Gastos Diversos	1,678,556.31	140,977.20	1,819,533.51
<b>MARGEN FINANCIERO NETO DE INGRESOS Y GASTOS POR SERVICIOS FINANCIEROS</b>	105,623,049.60	1,500,240.08	107,123,289.68
<b>RESULTADO POR OPERACIONES FINANCIERAS (ROF)</b>	( 266,396.32 )		( 266,396.32 )
Inversiones a Valor Razonable con Cambios en Resultados			
Inversiones a Valor Razonable con Cambios en Resultados			
Inversiones en Commodities			
Inversiones Disponibles para la Venta			
Derivados de Negociacion			
Resultado por Operaciones de Cobertura			
Garancia (Pérdida) en Participaciones	( 243,725.50 )		( 243,725.50 )
Utilidad-Pérdida en Diferencia de Cambio	( 20,975.99 )		( 20,975.99 )
Otros	( 1,694.83 )		( 1,694.83 )
<b>MARGEN OPERACIONAL</b>	105,356,653.28	1,500,240.08	106,856,893.36


  
 Director

  
 Director

  
 Gerente General

  
 Contador

René Jaime Farach  
 Director General Perú



Banco Azteca del Perú S.A.

Banco Azteca del Perú S.A.


Julio César Cáceres Alvis Julio César Cáceres Alvis


WALTER DELGADO AMAT Y LEÓN  
 CONTADOR GENERAL BAZ  
 Matricula : 2707

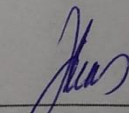
Institución: BANCO AZTECA DEL PERU S A  
**ESTADO DE RESULTADOS**


Al 31 de agosto de 2020  
 ( En nuevos soles )

	Moneda Nacional	Equivalente en M.E.	TOTAL
<b>GASTOS DE ADMINISTRACION</b>	124,105,571.93		124,105,571.93
Gastos de Personal y Directorio	76,462,490.42		76,462,490.42
Gastos por Servicios Recibidos de Terceros	40,964,119.59		40,964,119.59
Impuestos y Contribuciones	6,678,961.92		6,678,961.92
<b>DEPRECIACIONES Y AMORTIZACIONES</b>	9,713,934.96		9,713,934.96
<b>MARGEN OPERACIONAL NETO</b>	( 28,462,853.61 )	1,500,240.08	( 28,962,813.53 )
<b>VALUACION DE ACTIVOS Y PROVISIONES</b>	733,691.50		733,691.50
Provisión para Créditos Indirectos	( 156,900.56 )		( 156,900.56 )
Provisiones para Incobrabilidad de Cuentas por Cobrar	1,024,816.94		1,024,816.94
Provisiones para Bienes Realizables, Recibidos en Pago, Recuperados y			
Provisiones para Activos No Corrientes Mantendidos para la Venta			
Detenimiento de Inversiones			
Detenimiento de Activo Fijo			
Detenimiento de Activos Intangibles			
Provisión para Litigios y Demandas			
Otras Provisiones	( 135,224.88 )		( 135,224.88 )
<b>RESULTADO DE OPERACION</b>	( 29,186,545.11 )	1,500,240.08	( 27,686,305.03 )
<b>OTROS INGRESOS Y GASTOS</b>	1,146,251.32		1,146,251.32
<b>RESULTADOS DEL EJERCICIO ANTES DE IMPUESTO A LA RENTA</b>	( 28,050,293.79 )	1,500,240.08	( 26,550,053.71 )
<b>IMPUESTO A LA RENTA</b>	6,900,468.36		6,900,468.36
<b>RESULTADO NETO DEL EJERCICIO</b>	( 21,149,825.43 )	1,500,240.08	( 19,649,585.35 )

 Director  
**René Jaime Farach**  
 Director General Perú

 Director  
**Julio César Cáceres Alvis**  
 Director General Perú

 Gerente General  
**Julio César Cáceres Alvis**  
 Gerente General

 Contador  
**RICARDO AMAT Y LEÓN**  
 CONTADOR GENERAL BAZ  
 Matricula : 2707

