


Institución: BANCO AZTECA DEL PERU S A  
**ESTADO DE SITUACIÓN FINANCIERA**

Al 30 de abril de 2020

( En nuevos soles )

ACTIVO	Moneda Nacional	Equivalente en M.E.	TOTAL
<b>DISPONIBLE</b>	39,538,974.90	16,123,426.93	55,662,401.83
Caja	26,349,489.98	10,994,237.56	37,343,727.54
Banco Central de Reserva del Peru	4,332,029.32	152,192.62	4,484,221.94
Bancos y otras empresas del sistema financiero del pais	471,108.43	1,414,159.72	1,885,268.15
Bancos y otras Instituciones Financieras del Exterior	( 6,108.00 )	851,994.99	845,886.99
Canje			
Otras Disponibilidades	8,392,455.17	2,710,842.04	11,103,297.21
<b>FONDOS INTERBANCARIOS...</b>	10,000,069.38	0.01	10,000,069.39
<b>INVERSIONES A VALOR RAZONABLE CON CAMBIOS EN RESULTADOS</b>			
Instrumentos de capital			
Instrumentos de deuda			
Inversiones en Commodities			
<b>INVERSIONES DISPONIBLES PARA LA VENTA</b>	32,389,002.47		32,389,002.47
Instrumentos Representativos de Capital			
Instrumentos Representativos de Deuda	32,389,002.47		32,389,002.47
<b>INVERSIONES A VENCIMIENTO</b>			
<b>CARTERA DE CREDITOS</b>	399,616,793.17		399,616,793.17
Cartera de Creditos Vigentes	467,789,385.27		467,789,385.27
Cartera de Creditos Reestructurados			
Cartera de Creditos Refinanciados			
Cartera de Creditos Vencidos	42,560,648.49		42,560,648.49
Cartera de Creditos en Cobranza Judicial			
- S/...Provisiones para creditos.....	( 110,733,240.59 )		( 110,733,240.59 )
<b>DERIVADOS PARA NEGOCIACIÓN</b>			
<b>DERIVADOS DE COBERTURA</b>			
<b>CUENTAS POR COBRAR</b>	6,215,679.60	1,110.88	6,216,790.48
Cuentas por Cobrar por Bienes y Servicios y Fideicomiso	261,705.23		261,705.23
Otras Cuentas por Cobrar	5,953,974.37	1,110.88	5,955,085.25
<b>BIENES REALIZABLES RECIBIDOS EN PAGO Y ADJUDICADOS</b>			
Bienes Realizables			
Bienes Recibidos en Pago y Adjudicados			
<b>PARTICIPACIONES</b>	1,432,239.51		1,432,239.51
Subsidiarias			
Asociadas y participaciones en negocios conjuntos	1,432,239.51		1,432,239.51
Otras			
<b>INMUEBLES MOBILIARIO Y EQUIPO</b>	22,880,250.97		22,880,250.97
<b>ACTIVO INTANGIBLE</b>	6,603,334.86		6,603,334.86
Plusvalia			
Otros Activos intangibles	6,603,334.86		6,603,334.86
<b>IMPUESTOS CORRIENTES</b>	18,296,540.55		18,296,540.55
<b>IMPUESTO DIFERIDO</b>	20,487,868.98		20,487,868.98
<b>ACTIVOS NO CORRIENTES MANTENIDOS PARA LA VENTA</b>			
<b>OTROS ACTIVOS</b>	58,395,777.49	5,008,125.11	63,403,902.60
<b>TOTAL DEL ACTIVO</b>	615,856,531.88	21,132,662.93	636,989,194.81




Director



Director

Banco Azteca del Perú S.A.

Julio César Cáceres Alvis



Gerente General

Banco Azteca del Perú S.A.

Julio César Cáceres Alvis



Contador

Banco Azteca del Perú S.A.

WALTER DELGADO AMAT Y LEÓN  
 CONTADOR GENERAL BAZ  
 Matricula : 2707

Institución: BANCO AZTECA DEL PERU S A  
**ESTADO DE SITUACIÓN FINANCIERA**

Al 30 de abril de 2020

( En nuevos soles )

<b>PASIVO Y PATRIMONIO</b>	Moneda Nacional	Equivalente en M.E.	TOTAL
<b>OBLIGACIONES CON EL PUBLICO</b>	441,888,123.61	19,181,515.01	461,069,638.62
Obligaciones a la Vista	9,642,888.54	10,375,880.63	20,018,769.17
Obligaciones por Cuentas de Ahorro	77,763,348.40	2,490,790.68	80,254,139.08
Obligaciones por Cuentas a Plazo	350,586,963.84	6,314,843.70	356,901,807.54
Otras Obligaciones	3,894,922.83		3,894,922.83
<b>FONDOS INTERBANCARIOS</b>			
<b>DEPOSITOS DE EMPRESAS DEL SISTEMA FINANCIERO Y ORGANISMOS FINANCIEROS</b>	13,904,951.67		13,904,951.67
Depositos a la Vista			
Depositos de Ahorro			
Depositos a Plazo	13,904,951.67		13,904,951.67
<b>ADEUDOS Y OBLIGACIONES FINANCIERAS</b>			
Adeudos y Obligaciones con el Banco Central de Reserva del Peru			
Adeudos y Obligaciones con Empresas e instituciones financieras del p			
Adeudos y Obligaciones con Empresas del exterior y Organismos Financie			
Otros Adeudos y Obligaciones del pais y del exterior			
Valores y Titulos			
<b>DERIVADOS PARA NEGOCIACIÓN</b>			
<b>DERIVADOS PARA COBERTURA</b>			
<b>CUENTAS POR PAGAR</b>	28,977,323.42	127,034.67	29,104,358.09
<b>PROVISIONES</b>	8,940,469.81		8,940,469.81
Provision para Creditos Contingentes	504,076.80		504,076.80
Provisión para litigios y demandas	7,943,804.88		7,943,804.88
Otros	492,588.13		492,588.13
<b>IMPUESTOS CORRIENTES</b>			
<b>IMPUESTO DIFERIDO</b>			
<b>OTROS PASIVOS</b>	1,263,376.58	( 4,255.94 )	1,259,120.64
<b>TOTAL DEL PASIVO:</b>	494,974,245.09	19,304,293.74	514,278,538.83
<b>PATRIMONIO</b>	122,710,655.98		122,710,655.98
Capital Social	116,168,324.00		116,168,324.00
Capital Adicional			
Reservas	21,145,615.15		21,145,615.15
Ajustes al Patrimonio	136,700.36		136,700.36
Resultados Acumulados	( 5,170,322.32 )		( 5,170,322.32 )
Resultado Neto del Ejercicio	( 9,569,661.21 )		( 9,569,661.21 )
<b>TOTAL DEL PASIVO Y PATRIMONIO</b>	617,684,901.07	19,304,293.74	636,989,194.81
<b>RIESGOS Y COMPROMISOS CONTINGENTES</b>	131,103,521.25	4,231,812.94	135,335,334.19

Director

Director

Gerente General

Contador

Banco Azteca del Perú S.A.

Banco Azteca del Perú S.A.

Banco Azteca del Perú S.A.

Julio César Cáceres Alvis

Julio César Cáceres Alvis

WALTER DELGADO AMAT Y LEÓN  
 CONTADOR GENERAL BAZ  
 Matricula : 2707

Institución: BANCO AZTECA DEL PERU S A  
**ESTADO DE RESULTADOS**

Al 30 de abril de 2020

( En nuevos soles )

	Moneda Nacional	Equivalente en M.E.	TOTAL
<b>INGRESOS POR INTERESES</b>	108,679,998.99	3,140.61	108,683,139.60
Disponible	3,064.54	3,140.61	6,205.15
Fondos Interbancarios	116,793.73		116,793.73
Inversiones a Valor Razonable con Cambios en Resultados			
Inversiones Disponibles para la Venta	236,493.13		236,493.13
Inversiones a Vencimiento			
Cartera de Créditos Directos	108,323,647.59		108,323,647.59
Resultado por Operaciones de Cobertura			
Cuentas por Cobrar			
Otros Ingresos Financieros			
<b>GASTOS POR INTERESES</b>	7,015,668.85	35,434.56	7,051,103.41
Obligaciones con el Publico	6,956,409.42	34,951.56	6,991,360.98
Fondos Interbancarios			
Depósitos de Empresas del Sistema Financiero y Organismos Financieros	59,259.43	483.00	59,742.43
Adeudos y Obligaciones Financieras			
Adeudos y Obligaciones con el Banco Central de Reserva del Peru			
Adeudos y Obligaciones del Sistema Financiero del Pais			
Adeudos y Obligaciones con Instituciones Financieras del Ext. y Organ.			
Otros Adeudos y Obligaciones del Pais y del Exterior			
Comisiones y Otros Cargos por Adeudos y Obligaciones Financieras			
Valores Titulos y Obligaciones en Circulación			
Cuentas por Pagar			
Intereses de Cuentas por Pagar			
Resultado por Operaciones de Cobertura			
Otros Gastos Financieros			
<b>MARGEN FINANCIERO BRUTO</b>	101,664,330.14	( 32,293.95 )	101,632,036.19
Provisiones para Créditos Directos	46,379,002.52		46,379,002.52
<b>MARGEN FINANCIERO NETO</b>	55,285,327.62	( 32,293.95 )	55,253,033.67
<b>INGRESOS POR SERVICIOS FINANCIEROS</b>	4,593,064.73	1,245,180.81	5,838,245.54
Ingresos por Créditos Indirectos	150,238.27	152,796.06	303,034.33
Ingresos por Fideicomisos y Comisiones de Confianza			
Ingresos por emisión de dinero electrónico			
Ingresos Diversos	4,442,826.46	1,092,384.75	5,535,211.21
<b>GASTOS POR SERVICIOS FINANCIEROS</b>	1,705,047.61	66,898.95	1,771,946.56
Gastos por Créditos Indirectos			
Gastos por Fideicomisos y Comisiones de Confianza			
Primas al Fondo de Seguros de Deposito	841,825.83		841,825.83
Gastos Diversos	863,221.78	66,898.95	930,120.73
<b>MARGEN FINANCIERO NETO DE INGRESOS Y GASTOS POR SERVICIOS FINANCIEROS</b>	58,173,344.74	1,145,987.91	59,319,332.65
<b>RESULTADO POR OPERACIONES FINANCIERAS (ROF)</b>	( 398,596.94 )		( 398,596.94 )
Inversiones a Valor Razonable con Cambios en Resultados			
Inversiones a Valor Razonable con Cambios en Resultados			
Inversiones en Commodities			
Inversiones Disponibles para la Venta			
Derivados de Negociación			
Resultado por Operaciones de Cobertura			
Ganancia (Pérdida) en Participaciones	( 243,725.50 )		( 243,725.50 )
Utilidad-Pérdida en Diferencia de Cambio	( 153,429.17 )		( 153,429.17 )
Otros	( 1,442.27 )		( 1,442.27 )
<b>MARGEN OPERACIONAL</b>	57,774,747.80	1,145,987.91	58,920,735.71

Director

Director

Gerente General

Contador

Banco Azteca del Perú S.A.

Banco Azteca del Perú S.A.

Banco Azteca del Perú S.A.

Julio César Cáceres Alvis

Julio César Cáceres Alvis


WALTER DELGADO AMAT Y LEÓN  
 CONTADOR GENERAL BAZ  
 Matrícula : 2707

Institución: BANCO AZTECA DEL PERU S A  
**ESTADO DE RESULTADOS**

Al 30 de abril de 2020

( En nuevos soles )

	Moneda Nacional	Equivalente en M.E.	TOTAL
<b>GASTOS DE ADMINISTRACION</b>	68,840,430.80		68,840,430.80
Gastos de Personal y Directorio	40,668,517.55		40,668,517.55
Gastos por Servicios Recibidos de Terceros	24,130,275.87		24,130,275.87
Impuestos y Contribuciones	4,041,637.38		4,041,637.38
<b>DEPRECIACIONES Y AMORTIZACIONES</b>	4,734,534.47		4,734,534.47
<b>MARGEN OPERACIONAL NETO</b>	( 15,800,217.47 )	1,145,987.91	( 14,654,229.56 )
<b>VALUACIÓN DE ACTIVOS Y PROVISIONES</b>	640,616.17		640,616.17
Provisión para Créditos Indirectos	45,499.36		45,499.36
Provisiones para Incobrabilidad de Cuentas por Cobrar	482,568.42		482,568.42
Provisiones para Bienes Realizables, Recibidos en Pago , Recuperados y			
Provisiones para Activos No Corrientes Mantenidos para la Venta			
Deterioro de Inversiones			
Deterioro de Activo Fijo			
Deterioro de Activos Intangibles			
Provisión para Litigios y Demandas			
Otras Provisiones	112,548.39		112,548.39
<b>RESULTADO DE OPERACION</b>	( 16,440,833.64 )	1,145,987.91	( 15,294,845.73 )
<b>OTROS INGRESOS Y GASTOS</b>	1,820,616.02		1,820,616.02
<b>RESULTADOS DEL EJERCICIO ANTES DE IMPUESTO A LA RENTA</b>	( 14,620,217.62 )	1,145,987.91	( 13,474,229.71 )
<b>IMPUESTO A LA RENTA</b>	3,904,568.50		3,904,568.50
<b>RESULTADO NETO DEL EJERCICIO</b>	( 10,715,649.12 )	1,145,987.91	( 9,569,661.21 )



Director



Director

Banco Azteca del Perú S.A. 

Julio César Cáceres Alvis



Gerente General

Banco Azteca del Perú S.A. 

Julio César Cáceres Alvis



Contador

Banco Azteca del Perú S.A. 

WALTER DELGADO AMAT Y LEÓN  
 CONTADOR GENERAL BAZ  
 Matrícula : 2707