

Institución: B B V A BANCO CONTINENTAL
ESTADO DE SITUACIÓN FINANCIERA

Al 30 de abril de 2019

(En nuevos soles)

ACTIVO	Moneda Nacional	Equivalente en M.E.	TOTAL
DISPONIBLE	2,442,787,335.16	11,129,178,827.83	13,571,966,162.99
Caja	1,915,712,425.84	720,467,723.38	2,636,180,149.22
Banco Central de Reserva del Peru	155,444,749.75	7,390,627,918.21	7,546,072,667.96
Bancos y otras empresas del sistema financiero del pais	259,259,520.90	28,930,313.34	288,189,834.24
Bancos y otras Instituciones Financieras del Exterior		266,154,396.56	266,154,396.56
Canje	111,303,951.58	40,414,148.31	151,718,099.89
Otras Disponibilidades	1,066,687.09	2,682,584,328.03	2,683,651,015.12
FONDOS INTERBANCARIOS...	170,012,811.23		170,012,811.23
INVERSIONES A VALOR RAZONABLE CON CAMBIOS EN RESULTADOS	3,598,456,700.68	38,851,753.03	3,637,308,453.71
Instrumentos de capital			
Instrumentos de deuda	3,598,456,700.68	38,851,753.03	3,637,308,453.71
Inversiones en Commodities			
INVERSIONES DISPONIBLES PARA LA VENTA	2,805,560,539.85	784,159,063.13	3,589,719,602.98
Instrumentos Representativos de Capital	27,957,269.98		27,957,269.98
Instrumentos Representativos de Deuda	2,777,603,269.87	784,159,063.13	3,561,762,333.00
INVERSIONES A VENCIMIENTO			
CARTERA DE CREDITOS	34,501,762,561.66	18,202,975,504.79	52,704,738,066.45
Cartera de Creditos Vigentes	34,570,459,196.48	18,093,163,283.46	52,663,622,479.94
Cartera de Creditos Reestructurados			
Cartera de Creditos Refinanciados	739,399,796.29	327,785,838.44	1,067,185,634.73
Cartera de Creditos Vencidos	254,584,460.32	59,690,715.77	314,275,176.09
Cartera de Creditos en Cobranza Judicial	864,713,924.54	514,448,963.53	1,379,162,888.07
- S/. ..Provisiones para créditos.....	(1,927,394,815.97)	(792,113,296.41)	(2,719,508,112.38)
DERIVADOS PARA NEGOCIACIÓN	356,051,405.83	40,768,891.70	396,820,297.53
DERIVADOS DE COBERTURA		977,629.59	977,629.59
CUENTAS POR COBRAR	57,802,963.28	41,587,730.08	99,390,693.36
Cuentas por Cobrar por Bienes y Servicios y Fideicomiso	633,463.31	19,803,504.66	20,436,967.97
Otras Cuentas por Cobrar	57,169,499.97	21,784,225.42	78,953,725.39
BIENES REALIZABLES RECIBIDOS EN PAGO Y ADJUDICADOS	109,347,281.76		109,347,281.76
Bienes Realizables	33,998,507.72		33,998,507.72
Bienes Recibidos en Pago y Adjudicados	75,348,774.04		75,348,774.04
PARTICIPACIONES	339,405,785.37		339,405,785.37
Subsidiarias	323,487,521.03		323,487,521.03
Asociadas y participaciones en negocios conjuntos	15,918,264.34		15,918,264.34
Otras			
INMUEBLES MOBILIARIO Y EQUIPO	918,873,120.82		918,873,120.82
ACTIVO INTANGIBLE	298,005,946.44		298,005,946.44
Plusvalia			
Otros Activos intangibles	298,005,946.44		298,005,946.44
IMPUESTOS CORRIENTES	23,431,032.56		23,431,032.56
IMPUESTO DIFERIDO	390,047,240.12		390,047,240.12
ACTIVOS NO CORRIENTES MANTENIDOS PARA LA VENTA			
OTROS ACTIVOS	885,018,443.65	808,219,945.66	1,693,238,389.31
TOTAL DEL ACTIVO	46,896,563,168.41	31,046,719,345.81	77,943,282,514.22


Director


Fernando Alegre Basurco
 Director Suplente


Director

Miguel Angel Salmón Jacobs
 Director Suplente


 Ignacio Fernández Patino Morales
 Gerente General Adjunto

Gerente General


 Carlos David Leo Fun
 Gerente de Contabilidad
 Gerente de Finanzas
Contador

Institución: B B V A BANCO CONTINENTAL
ESTADO DE SITUACIÓN FINANCIERA

Al 30 de abril de 2019

(En nuevos soles)


PASIVO Y PATRIMONIO	Moneda Nacional	Equivalente en M.E.	TOTAL
OBLIGACIONES CON EL PUBLICO	29,827,613,027.80	21,878,172,332.96	51,705,785,360.76
Obligaciones a la Vista	9,905,457,022.91	8,785,511,868.52	18,690,968,891.43
Obligaciones por Cuentas de Ahorro	9,051,602,087.67	6,596,937,219.55	15,648,539,307.22
Obligaciones por Cuentas a Plazo	10,791,243,193.39	6,476,870,701.51	17,268,113,894.90
Otras Obligaciones	79,310,723.83	18,852,543.38	98,163,267.21
FONDOS INTERBANCARIOS	194,015,750.34		194,015,750.34
DEPOSITOS DE EMPRESAS DEL SISTEMA FINANCIERO Y ORGANISMOS FINANCIER	1,584,360,542.99	431,671,193.33	2,016,031,736.32
Depositos a la Vista	1,141,136,102.31	123,652,232.13	1,264,788,334.44
Depositos de Ahorro	81,982,227.01	18,314,528.01	100,296,755.02
Depositos a Plazo	361,242,213.67	289,704,433.19	650,946,646.86
ADEUDOS Y OBLIGACIONES FINANCIERAS	2,692,841,267.88	5,943,799,974.21	8,636,641,242.09
Adeudos y Obligaciones con el Banco Central de Reserva del Peru			
Adeudos y Obligaciones con Empresas e instituciones financieras del p	455,272,695.33	9,482,717.93	464,755,413.26
Adeudos y Obligaciones con Empresas del exterior y Organismos Financie		3,049,790,918.76	3,049,790,918.76
Otros Adeudos y Obligaciones del pais y del exterior			
Valores y Títulos	2,237,568,572.55	2,884,526,337.52	5,122,094,910.07
DERIVADOS PARA NEGOCIACIÓN	259,126,870.31	37,917,501.13	297,044,371.44
DERIVADOS PARA COBERTURA	3,188,467.90	95,407,529.55	98,595,997.45
CUENTAS POR PAGAR	4,370,478,789.51	17,715,040.77	4,388,193,830.28
PROVISIONES	552,328,440.47	143,911,454.53	696,239,895.00
Provision para Creditos Contingentes	114,358,151.41	120,276,633.91	234,634,785.32
Provisión para litigios y demandas	10,865,409.91	3,822,777.85	14,688,187.76
Otros	427,104,879.15	19,812,042.77	446,916,921.92
IMPUESTOS CORRIENTES			
IMPUESTO DIFERIDO			
OTROS PASIVOS	1,136,102,000.80	710,545,358.35	1,846,647,359.15
TOTAL DEL PASIVO:	40,620,055,158.00	29,259,140,384.83	69,879,195,542.83
PATRIMONIO	8,066,587,441.10	(2,500,469.71)	8,064,086,971.39
Capital Social	5,885,209,377.00		5,885,209,377.00
Capital Adicional			
Reservas	1,669,637,371.18		1,669,637,371.18
Ajustes al Patrimonio	13,748,880.37	(2,500,469.71)	11,248,410.66
Resultados Acumulados	0.07		0.07
Resultado Neto del Ejercicio	497,991,812.48		497,991,812.48
TOTAL DEL PASIVO Y PATRIMONIO	48,686,642,599.10	29,256,639,915.12	77,943,282,514.22
RIESGOS Y COMPROMISOS CONTINGENTES	16,156,195,061.82	10,311,996,373.28	26,468,191,435.10




Director
Fernando Alegre Basurco
 Director Suplente



Director
Miguel Angel Salmón Jacobs
 Director Suplente



Gerente General



Contador