



Institución: B B V A BANCO CONTINENTAL
ESTADO DE SITUACIÓN FINANCIERA

Al 28 de febrero de 2019

(En nuevos soles)

ACTIVO	Moneda Nacional	Equivalente en M.E.	TOTAL
DISPONIBLE	2,034,327,305.49	11,992,657,276.89	14,026,984,582.38
Caja	1,768,503,696.63	851,493,664.90	2,619,997,361.53
Banco Central de Reserva del Peru		9,009,517,452.81	9,009,517,452.81
Bancos y otras empresas del sistema financiero del país	210,426,719.29	15,171,737.88	225,598,457.17
Bancos y otras Instituciones Financieras del Exterior		503,081,390.36	503,081,390.36
Canje	54,343,382.62	32,699,006.90	87,042,389.52
Otras Disponibilidades	1,053,506.95	1,580,694,024.04	1,581,747,530.99
FONDOS INTERBANCARIOS...			
INVERSIONES A VALOR RAZONABLE CON CAMBIOS EN RESULTADOS	3,854,239,051.03		3,854,239,051.03
Instrumentos de capital			
Instrumentos de deuda	3,854,239,051.03		3,854,239,051.03
Inversiones en Commodities			
INVERSIONES DISPONIBLES PARA LA VENTA	3,124,235,384.77	550,906,233.76	3,675,141,618.53
Instrumentos Representativos de Capital	29,601,780.04		29,601,780.04
Instrumentos Representativos de Deuda	3,094,633,604.73	550,906,233.76	3,645,539,838.49
INVERSIONES A VENCIMIENTO			
CARTERA DE CREDITOS	34,113,484,959.21	16,502,442,843.93	50,615,927,803.14
Cartera de Creditos Vigentes	34,080,466,776.87	16,504,163,759.73	50,584,630,536.60
Cartera de Creditos Reestructurados			
Cartera de Creditos Refinanciados	720,550,956.21	327,943,216.99	1,048,494,173.20
Cartera de Creditos Vencidos	247,227,758.98	41,701,051.41	288,928,810.39
Cartera de Creditos en Cobranza Judicial	855,121,215.42	536,864,898.29	1,391,986,113.71
- S/. ..Provisiones para créditos.....	(1,789,881,748.27)	(908,230,082.49)	(2,698,111,830.76)
DERIVADOS PARA NEGOCIACIÓN	382,030,293.60	56,177,047.36	438,207,340.96
DERIVADOS DE COBERTURA	1,786,640.55	1,375,357.84	3,161,998.39
CUENTAS POR COBRAR	30,500,628.73	41,426,470.64	71,927,099.37
Cuentas por Cobrar por Bienes y Servicios y Fideicomiso	623,806.67	19,910,480.47	20,534,287.14
Otras Cuentas por Cobrar	29,876,822.06	21,515,990.17	51,392,812.23
BIENES REALIZABLES RECIBIDOS EN PAGO Y ADJUDICADOS	120,778,236.68		120,778,236.68
Bienes Realizables	37,017,316.36		37,017,316.36
Bienes Recibidos en Pago y Adjudicados	83,760,920.32		83,760,920.32
PARTICIPACIONES	372,025,575.42		372,025,575.42
Subsidiarias	356,281,090.29		356,281,090.29
Asociadas y participaciones en negocios conjuntos	15,744,485.13		15,744,485.13
Otras			
INMUEBLES MOBILIARIO Y EQUIPO	922,722,288.69		922,722,288.69
ACTIVO INTANGIBLE	290,699,344.59		290,699,344.59
Plusvalía			
Otros Activos intangibles	290,699,344.59		290,699,344.59
IMPUESTOS CORRIENTES	48,996,927.53		48,996,927.53
IMPUESTO DIFERIDO	515,082,951.84		515,082,951.84
ACTIVOS NO CORRIENTES MANTENIDOS PARA LA VENTA			
OTROS ACTIVOS	931,868,662.00	541,646,674.80	1,473,515,336.80
TOTAL DEL ACTIVO	46,742,778,250.13	29,686,631,905.22	76,429,410,155.35


Director
Jaime Araoz Medanic
 Director Suplente


Director
Miguel Angel Salmón Jacobs
 Director Suplente


Gerente General
Ignacio Fernández-Palomero Morales
 Gerente General Adjunto



Contador
Carlos David Loo Pun
 Gerente de Contabilidad
 Área de Finanzas

Institución: B B V A BANCO CONTINENTAL
ESTADO DE SITUACIÓN FINANCIERA

Al 28 de febrero de 2019


(En nuevos soles)

PASIVO Y PATRIMONIO	Moneda Nacional	Equivalente en M.E.	TOTAL
OBLIGACIONES CON EL PUBLICO	29,227,504,143.87	21,439,695,905.12	50,667,200,048.99
Obligaciones a la Vista	10,234,486,922.00	8,237,341,896.26	18,471,828,818.26
Obligaciones por Cuentas de Ahorro	9,217,247,874.38	6,509,179,625.85	15,726,427,500.23
Obligaciones por Cuentas a Plazo	9,712,255,427.34	6,671,006,614.64	16,383,262,041.98
Otras Obligaciones	63,513,920.15	22,167,768.37	85,681,688.52
FONDOS INTERBANCARIOS	520,244,228.96		520,244,228.96
DEPOSITOS DE EMPRESAS DEL SISTEMA FINANCIERO Y ORGANISMOS FINANCIER	1,360,336,742.71	927,621,033.18	2,287,957,775.89
Depositos a la Vista	684,790,597.55	111,729,110.14	796,519,707.69
Depositos de Ahorro	47,650,803.92	212,293,814.11	259,944,618.03
Depositos a Plazo	627,895,341.24	603,598,108.93	1,231,493,450.17
ADEUDOS Y OBLIGACIONES FINANCIERAS	3,141,295,355.18	6,244,706,985.67	9,386,002,340.85
Adeudos y Obligaciones con el Banco Central de Reserva del Peru			
Adeudos y Obligaciones con Empresas e instituciones financieras del p	457,620,650.01	10,218,706.41	467,839,356.42
Adeudos y Obligaciones con Empresas del exterior y Organismos Financie		3,377,439,777.72	3,377,439,777.72
Otros Adeudos y Obligaciones del pais y del exterior			
Valores y Titulos	2,683,674,705.17	2,857,048,501.54	5,540,723,206.71
DERIVADOS PARA NEGOCIACIÓN	282,029,724.94	38,265,577.90	320,295,302.84
DERIVADOS PARA COBERTURA	53,108,224.71	126,116,427.17	179,224,651.88
CUENTAS POR PAGAR	2,320,098,454.72	54,488,006.69	2,374,586,461.41
PROVISIONES	527,523,300.33	169,282,659.59	696,805,959.92
Provision para Creditos Contingentes	109,497,777.52	122,476,739.31	231,974,516.83
Provisión para litigios y demandas	10,655,811.90	3,815,846.24	14,471,658.14
Otros	407,369,710.91	42,990,074.04	450,359,784.95
IMPUESTOS CORRIENTES			
IMPUESTO DIFERIDO	154,173,215.00		154,173,215.00
OTROS PASIVOS	734,832,159.38	519,559,910.82	1,254,392,070.20
TOTAL DEL PASIVO:	38,321,145,549.80	29,519,736,506.14	67,840,882,055.94
PATRIMONIO	8,591,854,200.95	(3,326,101.54)	8,588,528,099.41
Capital Social	5,368,601,572.00		5,368,601,572.00
Capital Adicional			
Reservas	1,522,035,037.59		1,522,035,037.59
Ajustes al Patrimonio	5,926,382.33	(3,326,101.54)	2,600,280.79
Resultados Acumulados	1,476,022,420.08		1,476,022,420.08
Resultado Neto del Ejercicio	219,268,788.95		219,268,788.95
TOTAL DEL PASIVO Y PATRIMONIO	46,912,999,750.75	29,516,410,404.60	76,429,410,155.35
RIESGOS Y COMPROMISOS CONTINGENTES	16,386,489,100.72	10,261,652,885.51	26,648,141,986.23


 Director
 Jaime Araoz Medanic
 Director Suplente


 Director
 Miguel Angel Salmón Jacobs
 Director Suplente


 Gerente General
 Ignacio Fernández-Palomero Morales
 Gerente General Adjunto


 Contador
 Carlos David Loo Furi
 Gerente de Contabilidad
 Área de Negocio