

HECHO DE IMPORTANCIA

Lima, 15 de marzo, 2019

Señores
Superintendencia del Mercado de Valores - SMV
Presente.-

Ref.: Información financiera mensual entregada a la Superintendencia de Banca, Seguros y AFP

Estimados señores,

Nos dirigimos a ustedes con la finalidad de informar que con fecha 15 de marzo de 2019 se presentaron a la Superintendencia de Banca, Seguros y AFP los Estados Financieros al 28 de febrero de 2019 cuya copia adjuntamos a la presente.

Sin otro particular, desde ya, quedamos agradecidos por la atención que les merezca la presente.

Saludamos muy atentamente,

Juan Pablo Arís Zlatar
Representante Bursátil

CARGO



SEGUROS DE CRÉDITO Y CA
SUPERINTENDENCIA DE BANCA
SEGUROS Y AFP
TRANITE DOCIN CONTARIO

Lima, 15 de marzo, 2019

GG/019/19

2019 MZO 15 PM 3 25

Señores
Superintendencia de Banca, Seguros y AFP
Presente.

Atn.: Sr. Carlos Francisco Izaguirre Castro
Superintendente Adjunto de Seguros

Ref.: Presentación del Estado de Situación Financiera, Estado de Resultados y Reportes Complementarios al 28 de febrero de 2019


De nuestra consideración,

Por medio de la presente tenemos a bien dirigirnos a ustedes con la finalidad de adjuntar los Estados Financieros e Información Complementaria al 28 de febrero de 2019 detallados a continuación:

Nombre del Anexo	Descripción del Anexo
Forma A	Estado de Situación Financiera
Forma B	Estado de Resultados
Anexo ES-7	Patrimonio Efectivo
Anexo ES-7A	Superávit o Déficit de Patrimonio Efectivo
Anexo ES-7C-Cuadro 1	Seguros de ramos generales-con base a primas
Anexo ES-7C-Cuadro 2	Seguros de ramos generales-con base a siniestros
Anexo ES-7C-Cuadro 10	Margen de Solvencia Total
Anexo ES-7D	Detalles del cálculo del patrimonio efectivo
Anexo ES-8	Límite de Endeudamiento

Sin otro particular, desde ya, quedamos agradecidos por la atención que les merezca la presente.

Saludamos muy atentamente,


Fernando Jiménez Franco
Gerente General

Inci. : Lo citado
c.c. : Correlativo – archivo

Insur S.A. Compañía de Seguros

Av. Felipe Pardo y Aliaga 699 • Oficina 302 • San Isidro • Lima • Perú • Teléfono: (511) 616 4141 • Fax: (511) 616 4142 • www.insur.com.pe

Institución: INSUR S A COMPAÑIA DE SEGUROS
ESTADO DE SITUACIÓN FINANCIERA


Al 28 de febrero de 2019

(En nuevos soles)

ACTIVO	Moneda Nacional	Equivalente en M.E.	TOTAL
TOTAL ACTIVO CORRIENTE	79,397,741.67	45,601,341.04	124,999,082.71
Caja y bancos	17,289,330.15	8,128,499.23	25,417,829.38
Inversiones Financieras (neto)	23,649,544.97	18,154,328.11	41,803,873.08
A valor razonable con cambios en resultados	12,776,210.94	12,301,418.49	25,077,629.43
Disponibles para la venta	1,430,118.07	1,677,917.62	3,108,035.69
A vencimiento	9,504,594.23	4,174,992.00	13,679,586.23
Menos: Provisiones de valores negociables y deterioro de valor	(61,378.27)		(61,378.27)
Cuentas por cobrar por operaciones de seguros (neto) menos cargas apl.	6,944,300.58	4,615,499.78	11,559,800.36
Cuentas por cobrar por operaciones sujetas a riesgo crediticio (neto)			
Cuentas por cobrar a reaseguros y coaseguros (neto)	7,250,700.59	4,284,485.05	11,535,185.64
Activos por Reservas Técnicas a cargo de Reaseguradores	21,623,740.27	9,259,527.44	30,883,267.71
Cuentas por cobrar diversas (neto)	2,500,122.91	344,698.01	2,844,820.92
Cuentas por cobrar por Productos Financieros derivados para negociació			
Cuentas por cobrar por Productos Financieros derivados con fines de co			
Cuentas por cobrar por Macro-coberturas			
Gastos pagados por adelantado	140,002.20	814,303.42	954,305.62
ACTIVOS POR RESERVAS TÉCNICAS A CARGO DE REASEGURADORES	4,598,924.70	1,974,357.92	6,573,282.62
INVERSIONES EN VALORES (NETO)	13,293,837.64		13,293,837.64
Disponibles para la Venta	13,293,837.64		13,293,837.64
A Vencimiento			
Inversiones en Subsidiarias y asociadas			
Menos: Provisiones, amortizaciones y deterioro de valor			
INVERSIONES EN INMUEBLES (NETO)			
INMUEBLES, MUEBLES Y EQUIPO (NETO)	1,473,256.15		1,473,256.15
ACTIVOS NO CORRIENTES MANTENIDOS PARA LA VENTA (NETO)			
OTROS ACTIVOS	5,161,166.25		5,161,166.25
TOTAL ACTIVO	103,924,926.41	47,575,698.96	151,500,625.37
CUENTAS CONTINGENTES DEUDORAS			
CUENTAS CONTINGENTES ACREEDORAS POR CONTRA			
CUENTAS DE ORDEN DEUDORAS		389,581.50	389,581.50
CUENTAS DE ORDEN ACREEDORAS POR CONTRA	155,296,475.92	144,412,397.91	299,708,873.83

Director

Director


 Fernando Jiménez Franco
 Gerente General
 Insur S.A. Compañía de Seguros

Gerente General


 Silvia Cueto Lozada
 Contadora General
 Insur S.A. Compañía de Seguros


Contador


Institución: INSUR S A COMPAÑIA DE SEGUROS
ESTADO DE SITUACIÓN FINANCIERA

Al 28 de febrero de 2019

(En nuevos soles)

PASIVO Y PATRIMONIO	Moneda Nacional	Equivalente en M.E.	TOTAL
TOTAL PASIVO CORRIENTE	40,304,511.21	16,335,179.16	56,639,690.37
Tributos, participaciones y cuentas por pagar diversas	2,861,728.36	413,010.05	3,274,738.41
Cuentas por Pagar por Productos Financieros derivados para negociación			
Cuentas por Pagar por Productos Financieros derivados con fines de cob			
Cuentas por Pagar por Macro-coberturas			
Obligaciones financieras			
Cuentas por pagar a intermediarios, comercializadores y auxiliares	1,108,172.32	486,348.55	1,594,520.87
Cuentas por pagar a asegurados			
Cuentas por pagar a Reaseguradores y Coaseguradores (neto)	7,358,690.31	3,089,783.49	10,448,473.80
Reservas técnicas por siniestros	28,975,920.22	12,346,037.07	41,321,957.29
OBLIGACIONES FINANCIERAS			
RESERVAS TECNICAS POR SINIESTROS			
RESERVAS TECNICAS POR PRIMAS	8,661,979.26	3,738,204.23	12,400,183.49
OTROS PASIVOS (NETO)	952,594.30		952,594.30
PASIVOS DIFERIDOS	920,040.39	153,401.68	1,073,442.07
TOTAL PASIVO	50,839,125.16	20,226,785.07	71,065,910.23
PATRIMONIO	80,434,715.14		80,434,715.14
Capital social	36,812,276.00		36,812,276.00
Capital adicional			
Excedente de revaluación			
Reservas	27,636,862.32		27,636,862.32
Acciones en Tesorería			
Ajustes de Patrimonio			
Ganancia neta no realizada por valorización de las Inversiones Disponi	206,410.30		206,410.30
Ganancia por aplicación del método de participación patrimonial			
Pérdida neta no realizada por valorización de las Inversiones Disponib	(87,508.67)		(87,508.67)
Pérdida por Aplicación del método de participación patrimonial			
Otros Ajustes			
Resultados acumulados	14,156,796.15		14,156,796.15
Utilidades Acumuladas	14,156,796.15		14,156,796.15
Pérdidas Acumuladas			
Resultado neto del ejercicio	1,709,879.04		1,709,879.04
TOTAL PASIVO Y PATRIMONIO	131,273,840.30	20,226,785.07	151,500,625.37
CUENTAS CONTINGENTES DEUDORAS POR CONTRA			
CUENTAS CONTINGENTES ACREEDORAS			
CUENTAS DE ORDEN DEUDORAS POR CONTRA		389,581.50	389,581.50
CUENTAS DE ORDEN ACREEDORAS	155,296,475.92	144,412,397.91	299,708,873.83


 Fernando Jiménez Franco
 Gerente General
 Insur S.A. Compañía de Seguros


 Silvia Cueto Lozada
 Contadora General
 Insur S.A. Compañía de Seguros

Director

Director

Gerente General

Contador

Institución: INSUR S A COMPAÑIA DE SEGUROS

ESTADO DE RESULTADOS


Al 28 de febrero de 2019

(En nuevos soles)

	Moneda Nacional	Equivalente en M.E.	TOTAL
TOTAL PRIMAS DEL EJERCICIO	6,102,147.26	3,705,508.21	9,807,655.47
Primas de seguros netas	5,642,640.31	5,459,817.07	11,102,457.38
Reaseguros aceptados netos			
Ajuste de provisiones técnicas de primas de seguros y reaseguros aceptados	459,506.95	(1,754,308.86)	(1,294,801.91)
TOTAL PRIMAS CEDIDAS NETAS DEL EJERCICIO	2,813,514.43	1,664,797.98	4,478,312.41
Primas cedidas netas	2,558,229.63	2,618,226.58	5,176,456.21
Ajuste de provisiones técnicas de primas cedidas	255,284.80	(953,428.60)	(698,143.80)
PRIMAS GANADAS NETAS	3,288,632.83	2,040,710.23	5,329,343.06
SINIESTROS INCURRIDOS NETOS	(6,505,936.45)	4,449,345.92	(2,056,590.53)
Siniestros de primas de seguros netos	(5,420,322.51)	(9,741,129.96)	(15,161,452.47)
Siniestros de reaseguros aceptados netos			
Siniestros de primas cedidas netos	(1,109,663.44)	14,090,095.34	12,980,431.90
Recuperos y salvamentos	24,049.50	100,380.54	124,430.04
AJUSTE DE RESERVAS PARA RIESGOS CATASTROFICOS			
RESULTADO TECNICO BRUTO	(3,217,303.62)	6,490,056.15	3,272,752.53
COMISIONES NETAS	353,934.45	366,606.07	720,540.52
Comisiones sobre primas de seguros netas	353,934.45	366,606.07	720,540.52
Comisiones sobre reaseguros aceptados netos			
Comisiones sobre primas cedidas			
INGRESOS (EGRESOS) DIVERSOS, NETOS	1,285,413.01	(312,944.16)	972,468.85
Ingresos técnicos diversos	2,324,226.50	1,774,426.12	4,098,652.62
Gastos técnicos diversos	(1,038,813.49)	(2,087,370.28)	(3,126,183.77)
RESULTADO TECNICO	(2,285,825.06)	5,810,505.92	3,524,680.86
RESULTADO DE INVERSIONES	621,025.62	213,145.19	834,170.81
Ingresos de inversiones y otros ingresos financieros	1,315,775.28	218,755.04	1,534,530.32
Gastos de inversiones y financieros	(69,552.98)	(5,609.85)	(75,162.83)
Provisión para activos no corrientes mantenidos para la venta			
Diferencia de Cambio Neto	(625,196.68)		(625,196.68)
GASTOS DE ADMINISTRACIÓN (NETO DE INGRESOS POR SERVICIOS Y OTROS)	(1,800,339.57)	(133,151.76)	(1,933,491.33)
RESULTADO DE OPERACION	(3,465,139.01)	5,890,499.35	2,425,360.34
RESULTADO ANTES DE IMPUESTO A LA RENTA	(3,465,139.01)	5,890,499.35	2,425,360.34
IMPUESTO A LA RENTA	(715,481.30)		(715,481.30)
UTILIDAD (PERDIDA) NETA DEL EJERCICIO	(4,180,620.31)	5,890,499.35	1,709,879.04

Director

Director


 Fernando Jiménez Franco
 Gerente General
 Insur S.A. Compañía de Seguros
 Gerente General


 Silvia Cueto Lozada
 Contadora General
 Insur S.A. Compañía de Seguros
 Contador