

PROYECTO DE FUSIÓN

Este proyecto de fusión ha sido coordinado, elaborado y aprobado por el gerente general de Empresa Editora El Comercio S.A., Vigenta Servicios Empresariales S.A.C., Revistas Amauta S.A.C., Producciones Cantabria S.A.C., Punto y Coma Editores S.A.C. y Publiqually S.A.C..

Conforme al artículo 351 de la Ley General de Sociedades, el proyecto será sometido a la consideración de las juntas generales de accionistas de cada una de las sociedades involucradas en la fusión. Como Empresa Editora El Comercio S.A. es la única que cuenta con directorio, este proyecto será sometido previamente a consideración de su directorio.

Este documento desarrolla los alcances económicos para proponer la fusión y expone los aspectos más relevantes que se deben cumplir durante el proceso de fusión.

1. Datos de las Sociedades Participantes:

- 1.1. Empresa Editora El Comercio S.A. ("**EEEC**"), con RUC No. 20143229816, sociedad inscrita en la partida No. 03019595 del Registro de Personas Jurídicas de Lima, con domicilio en Jr. Santa Rosa N° 300, Lima.
- 1.2. Vigenta Servicios Empresariales S.A.C. ("**VIGENTA**"), con RUC No. 20555584939, sociedad inscrita en la partida No. 13125370 del Registro de Personas Jurídicas de Lima, con domicilio en Jr. Lampa N° 645, Lima.
- 1.3. Revistas Amauta S.A.C. ("**AMAUTA**"), con RUC No. 20514407496, sociedad inscrita en la partida No. 11940597 del Registro de Personas Jurídicas de Lima, con domicilio en Jr. Santa Rosa N° 300, Lima.
- 1.4. Producciones Cantabria S.A.C. ("**CANTABRIA**"), con RUC No. 20514678503, sociedad inscrita en la partida No. 11964266 del Registro de Personas Jurídicas de Lima, con domicilio en Jr. Santa Rosa N° 300, Lima.
- 1.5. Punto y Coma Editores S.A.C. ("**PUNTO Y COMA**"), con RUC No. 20514804495, sociedad inscrita en la partida No. 11957297 del Registro de Personas Jurídicas de Lima, con domicilio en Jr. Lampa N° 645, Lima.
- 1.6. Publiqually S.A.C. ("**PUBLIQUALY**"), con RUC No. 20538417328, sociedad inscrita en la partida No. 12583291 del Registro de Personas Jurídicas de Lima, con domicilio en Jr. Miro Quesada N° 247, Int. 511, Lima.



A handwritten signature in black ink, consisting of a stylized, cursive-like mark.

2. Posición Patrimonial de cada Sociedad:

- 2.1. EEEC tiene un capital social de S/275'903,832 (doscientos setenta y cinco millones novecientos tres mil ochocientos treinta y dos y 00/100 soles) representado en 275'903,832 acciones de S/1 (uno y 00/100 soles) cada una, íntegramente suscritas y pagadas (las "**Acciones Comunes**"). También ha emitido 35'794,872 acciones de inversión de S/1 (uno y 00/100 soles) cada una, íntegramente suscritas y pagadas (las "**Acciones de Inversión**"). Consideradas en conjunto, las Acciones Comunes representan el 88.5162% y las Acciones de Inversión representan el restante 11.4838%. Los dos tipos de acciones serán denominadas, en conjunto, las "**Acciones EEEC**" y las que resulten de este proceso de fusión las "**Nuevas Acciones**".
- 2.2. VIGENTA tiene un capital social de S/172'983,598 (ciento setenta y dos millones novecientos ochenta y tres mil quinientos noventa y ocho y 00/100 soles) representado en 172'983,598 acciones de S/1 (uno y 00/100 soles) cada una, íntegramente suscritas y pagadas.
- 2.3. AMAUTA tiene un capital social de S/2,000 (dos mil y 00/100 soles) representado en 2,000 acciones de S/1 (uno y 00/100 soles) cada una, íntegramente suscritas y pagadas.
- 2.4. CANTABRIA tiene un capital social de S/3,000 (tres mil y 00/100 soles) representado en 300 acciones de S/10 (diez y 00/100 soles) cada una, íntegramente suscritas y pagadas.
- 2.5. PUNTO Y COMA tiene un capital social de S/2'011,700 (dos millones once mil setecientos y 00/100 soles) representado en 2'011,700 acciones de S/1 (uno y 00/100 soles) cada una, íntegramente suscritas y pagadas.
- 2.6. PUBLIQUALY tiene un capital social de S/2,000 (dos mil y 00/100 soles) representado en 2,000 acciones de S/1 cada una, íntegramente suscritas y pagadas.



3. **Función de cada Sociedad:** EEEC (la "**Sociedad Absorbente**") incorporará por fusión la totalidad del patrimonio de VIGENTA, AMAUTA, CANTABRIA, PUNTO Y COMA y PUBLIQUALY (las "**Sociedades Absorbidas**"), que se disolverán sin liquidarse extinguiendo su personalidad jurídica al concluir la reorganización social que este proyecto propone. Los bloques patrimoniales que se transfieren por fusión de cada una de las Sociedades Absorbidas se detalla en el numeral 5.
4. **Explicación del Proyecto:** La Sociedad Absorbente es la única accionista de las Sociedades Absorbidas y titular del 100% de las acciones emitidas por cada una de esas sociedades. Se trata, en consecuencia, de una consolidación patrimonial para que el control de las actividades económicas de las Sociedades Absorbidas sea ejercido directamente por

los accionistas de la Sociedad Absorbente, eliminando la intermediación de tales sociedades.

5. Descripción y Valor de los Bloques Patrimoniales:

- 5.1. El valor neto del bloque patrimonial de VIGENTA es de S/173'297,366 (ciento setenta y tres millones doscientos noventa y siete mil trescientos sesenta y seis y 00/100 Soles) y se destina a las actividades de impresión y edición de periódicos, revistas y otras publicaciones periódicas.
- 5.2. El valor neto del bloque patrimonial de AMAUTA resulta negativo en S/1'648,205 (un millón seiscientos cuarenta y ocho mil doscientos cinco y 00/100 Soles) y se destina a las actividades de servicios de impresión y acabados gráficos en general.
- 5.3. El valor del bloque patrimonial de CANTABRIA es de S/16'234,671 (dieciséis millones doscientos treinta y cuatro mil seiscientos setenta y uno y 00/100 Soles) y se destina a las actividades de explotación de marcas, otorgamiento de licencias, cesión u otra modalidad contractual a favor de terceros.
- 5.4. El valor del bloque patrimonial de PUNTO Y COMA es de S/4'757,514 (cuatro millones setecientos cincuenta y siete mil quinientos catorce y 00/100 Soles) y se destina a las actividades de importación, exportación, edición, publicación, distribución y comercialización de libros, periódicos, revistas y demás publicaciones en general.
- 5.5. El valor neto del bloque patrimonial de PUBLIQUALY es de S/692,995 (seiscientos noventa y dos mil novecientos noventa y cinco y 00/100 Soles) y se destina a servicios de publicidad a través de diarios de distribución gratuita.

6. **Valores Considerados:** Los activos y los pasivos de los bloques patrimoniales de cada una de las Sociedades Absorbidas se transfieren a su valor determinado según las normas internacionales de información financiera (NIIF's) vigentes en el Perú. No obstante, para efectos fiscales, la transferencia se realiza al valor del costo computable para efectos del Impuesto a la Renta y ese mismo valor será reconocido en la Sociedad Absorbente, aplicando las normas que facilitan la reorganización social y autorizan las transferencias a tales valores y no a su valor de mercado (numeral 3 del artículo 104 de la Ley del Impuesto a la Renta, Texto Único Ordenado Decreto Legislativo No. 774, aprobado por Decreto Supremo No. 179-2004-EF). La transferencia a ese valor es económicamente neutra porque la Sociedad Absorbente es la única accionista de las Empresas Absorbidas.

7. **Consecuencias Patrimoniales:** (a) VIGENTA extinguirá su personalidad jurídica al transferir a la Sociedad Absorbente el total de su patrimonio; (b)



AMAUTA extinguirá su personalidad jurídica al transferir a la Sociedad Absorbente el total de su patrimonio; (c) CANTABRIA extinguirá su personalidad jurídica al transferir a la Sociedad Absorbente el total de su patrimonio; (d) PUNTO Y COMA extinguirá su personalidad jurídica al transferir a la Sociedad Absorbente el total de su patrimonio; (e) PUBLIQUALY extinguirá su personalidad jurídica al transferir a la Sociedad Absorbente el total de su patrimonio; y, (f) EEEC, como Sociedad Absorbente: (f1) incrementará su patrimonio, en el valor neto total en positivo de los bloques patrimoniales de VIGENTA, CANTABRIA, PUNTO Y COMA y PUBLIQUALY que incorpora por fusión y respecto de ese valor emitirá Nuevas Acciones, para sucesivamente reducir las en ese mismo valor, según se explica en el numeral 11 sobre "Consolidación Patrimonial"; y, (f2) absorberá, contra su cuenta de resultados acumulados, el valor neto en negativo del bloque patrimonial asociado a AMAUTA, según se muestra en el numeral siguiente.

8. **Aumento de Capital por Fusión:** Las consecuencias patrimoniales descritas en el numeral anterior producen los siguientes efectos: (a) por la extinción de cada una de las Sociedades Absorbidas, el total de las acciones emitidas en esas sociedades serán amortizadas (las "Acciones por Amortizar"); y, en sustitución, (b) la Sociedad Absorbente emitirá las Nuevas Acciones para expresar la incorporación del valor neto de los bloques patrimoniales que se incorporan por fusión, conforme al detalle siguiente:

Sociedad	Acciones por Amortizar	Valor del Patrimonio (S/)	Nuevas Acciones ⁽¹⁾
VIGENTA	172'983,598	173'297,366	173'297,366
AMAUTA ⁽²⁾	2,000	∅	∅
CANTABRIA	300	16'234,671	16'234,671
PUNTO Y COMA	2'011,700	4'757,514	4'757,514
PUBLIQUALY	2,000	692,995	692,995
TOTAL	174'999,598	195'009,837	195'009,837

(1) Acciones de S/1 (uno y 00/100 nuevo sol) de valor nominal.

(2) El valor del patrimonio de AMAUTA es de S/1'648,205 (un millón seiscientos cuarenta y ocho mil doscientos cinco y 00/100 Soles) en negativo y constituye una pérdida que la Sociedad Absorbente compensa con cargo a su cuenta de resultados acumulados.



9. **Relación de Canje:** La relación entre el valor nominal de las Acciones Amortizadas y el valor nominal de las Nuevas Acciones, se muestra en el cuadro siguiente:

Sociedad	Acciones por amortizar	Nuevas Acciones	Relación de canje ⁽¹⁾ x 1 Acción por Amortizar
VIGENTA	172'983,598	173'297,366	1.001813859831959
AMAUTA ⁽²⁾	2,000	∅	∅
CANTABRIA	300 x 10	16'234,671	5411.557 ⁽³⁾
PUNTO Y COMA	2'011,700	4'757,514	2.364922205100164
PUBLIQUALY	2,000	692,995	346.4975
TOTAL	∅	∅	∅

(1) Con excepción de CANTABRIA, en todas las demás Sociedades Absorbidas el valor nominal de las Acciones por Amortizar y el de las Nuevas Acciones es de S/1 (uno y 00/100 nuevo sol) por acción. En estos casos, el ratio se determina dividiendo el número de Nuevas Acciones entre el número de las Acciones por Amortizar.

- (2) En el caso de AMAUTA no se emiten Acciones Nuevas porque su bloque patrimonial es negativo.
- (3) En el caso de CANTABRIA, el valor nominal de las Acciones por Amortizar es de S/10 por acción, en tanto que el valor nominal de las Nuevas Acciones es de S/1 (uno y 00/100 nuevo sol) por acción. Por tanto, para que los valores sean comparables, el ratio se determina dividiendo el número de Nuevas Acciones entre el número de las Acciones por Amortizar multiplicado por 10.

10. **Atribución de las Nuevas Acciones:** Las Nuevas Acciones se atribuyen a los accionistas de la Sociedad Absorbente en sustitución de las Acciones Amortizadas. Como en la Sociedad Absorbente hay emitidas Acciones Comunes y Acciones de Inversión, las Nuevas Acciones se emiten y atribuyen a prorrata, como sigue: (a) el 88.5162% como Acciones Comunes que se atribuyen a EEEC por ser el titular de las acciones de las Sociedades Absorbidas que se amortizan; y, (b) el 11.4838% como Acciones de Inversión que se atribuyen a los titulares de las Acciones de Inversión ya emitidas.
11. **Consolidación patrimonial:** las Nuevas Acciones serán retenidas “en cartera” por la Sociedad Absorbente porque serán sucesivamente amortizadas. Este efecto de un aumento de capital para una sucesiva reducción de capital se produce porque: (a) tratándose de Acciones Comunes, las Nuevas Acciones emitidas por EEEC como Sociedad Absorbente son atribuidas a la misma EEEC como accionista de las Sociedades Absorbidas y, como una sociedad no puede ser titular de acciones emitidas por ella misma, deben ser amortizadas según está regulado en el artículo 104 de la Ley General de Sociedades; y, (b) tratándose de Acciones de Inversión, si bien son atribuidas a sus titulares, deben seguir la misma suerte que el conjunto de las Acciones Comunes, esto es deben ser igualmente amortizadas, según está regulado en el numeral 7.1. del artículo 7 de la Ley No. 27028.
12. **Posición de los Accionistas Involucrados:** El efecto final de la consolidación patrimonial determina que la posición patrimonial de los titulares de las Acciones Comunes y de las Acciones de Inversión después de la fusión será la misma que tenían antes de ella. En consecuencia, al mantener su posición, a ningún accionista, común o de inversión, se le perjudica o desmedra derecho alguno. Este proyecto contempla el respeto riguroso a todos los derechos que la ley concede a los accionistas, comunes o de inversión, dentro de un proceso de reorganización social.
13. **Declaración sobre las Acciones de Inversión:** Específicamente, el proyecto de fusión que se propone: (a) reconoce a los titulares de las Acciones de Inversión de EEEC todos los derechos que la ley les concede; y, (b) mantiene inscritas las Acciones de Inversión de EEEC en la Bolsa de Valores de Lima.
14. **Redención de Acciones:** La fusión concede a los titulares de acciones, sean comunes o de inversión de todas las Sociedades el derecho a solicitar la redención de sus acciones a su valor patrimonial. Si uno o más accionistas ejercen este derecho, se aplicará el proceso establecido en el artículo 200 de la Ley General de Sociedades y en el artículo 8 de la ley que regula las Acciones de Inversión (Ley No. 27028), ya citada.



15. **Procedimiento de canje:** La emisión y amortización de títulos, según corresponda, se anotará en el libro que registra la matrícula y transferencias de acciones de cada una de las sociedades intervinientes en la fusión por el sólo mérito de los acuerdos de junta general que aprueben las fusiones, tan pronto tales acuerdos sean eficaces y queden inscritos en las respectivas partidas registrales.
16. **Ampliación del Objeto Social:** El objeto social de la Sociedad Absorbente, tal como está regulado en el artículo segundo de su estatuto, será ampliado para incluir expresamente los que venían desarrollando las Sociedades Absorbidas, como sigue:


"La Sociedad tiene por objeto principal la edición, publicación y distribución del diario "El Comercio", el cual ha estado siendo editado por Empresa Editora El Comercio S.A., desde el inicio de sus actividades sociales el 01 de julio de 1928, sociedad que ha quedado disuelta, sin liquidarse, al haber sido incorporada a esta por fusión.

El diario "El Comercio" de Lima fue fundado en el año 1839.

La sociedad se dedica además a la edición, publicación, distribución, importación y exportación de libros, revistas, folletos, diarios y semanarios y a todo tipo de publicaciones gráficas; a la producción y distribución de noticias y servicios informativos y de entretenimiento de cualquiera de sus formas y a través de cualquier medio de comunicación, así como a inversiones en medios de comunicación radiales o televisivos, brindando servicios de publicidad sea cual fuere el medio de difusión, incluyendo los de distribución gratuita, presta los servicios de impresiones y acabados gráficos en general.

También se dedicará a las actividades de transmisión y radiodifusión de datos; al desarrollo y comercialización de programas de computación; al desarrollo y comercialización de programas y/o productos de reproducción sonora, digital, audiovisual, magnética y análogos; al desarrollo y comercialización de programas y/o productos de multimedia e interactivos en general; a la comercialización e instalación de infraestructura, equipos, redes y demás facilidades de telecomunicaciones e informática; a la representación y comercialización de productos y servicios de telecomunicaciones e informática de terceros; y a la prestación de servicios de capacitación, adiestramiento, soporte técnico, mantenimiento y asesoría en el campo de la informática y de las comunicaciones en general.; explotación de marcas, vía el otorgamiento de licencias, cesión u otra modalidad contractual a favor de terceros.


Sin perjuicio de su objeto social, la sociedad podrá dedicarse a actividades de comercio e industria conexas y a toda clase de negocios permitidos por la ley a las sociedades anónimas, previo acuerdo de su junta de accionistas."

17. **Compensaciones complementarias:** ninguna. 
18. **Situación de acreedores:** Ni las Sociedades Absorbidas ni la Sociedad Absorbente tienen acreedores que puedan ser perjudicados por la reorganización social.
19. **Derechos de otros títulos:** ninguno.



20. **Fecha de entrada en vigencia:** 1 de julio de 2018.
21. **Informes legales, económicos o contables:** Sólo los estados financieros al 31 de diciembre de 2017 de la Sociedad Absorbente y de las Sociedades Absorbidas, que muestran el valor contable de los patrimonios (bloques patrimoniales) involucradas en la fusión, que constituyen un anexo a este proyecto.
22. **Prohibición de realizar actos significativos:** Las Sociedades Absorbidas no podrán realizar ningún acto ni celebrar ningún contrato que altere materialmente el valor neto del bloque patrimonial que EEEC incorpora por fusión. No obstante, cualquier variación que exista a la fecha de entrada en vigencia será compensada contra las cuentas patrimoniales de EEEC, sin alterar la relación de canje que establece este proyecto.


Lima, 23 de febrero de 2018



Jaime Gustavo Graña Belmont
Gerente General
Empresa Editora El Comercio S.A.




Hieronymus Rodriguez Carbone
Gerente General
Producciones Cantabria S.A.C.




Hieronymus Rodriguez Carbone
Gerente General
Vigenta Servicios Empresariales S.A.C.



Hieronymus Rodriguez Carbone
Gerente General
Punto y Coma Editores S.A.C.

Empresa Editora El Comercio S.A
Claudia Roxana Kanashiro Yamakawa
Gerente General
Revistas Amauta S.A.C.




Hieronymus Rodriguez Carbone
Gerente General
Publiqually S.A.C.

**ANEXO
ESTADOS FINANCIEROS
AL 31 DE DICIEMBRE DE 2017**

1. Empresa Editora El Comercio S.A.

**EMPRESA EDITORA EL COMERCIO S.A.
ESTADO DE SITUACION FINANCIERA
AL 31 DE DICIEMBRE DEL 2017
(Expresado en Soles)**

	DICIEMBRE '17 S/.		DICIEMBRE '17 S/.
ACTIVO		PASIVO Y PATRIMONIO	
ACTIVO CORRIENTE		PASIVO CORRIENTE	
Efectivo y Equivalente de Efectivo	55,310,296	Sobregiro Bancario y pagares	93,000,000
Cuentas por Cobrar Comerciales - Terceros	75,254,314	Cuentas por Pagar Comerciales - Terceros	59,478,138
Cuentas por Cobrar Comerciales - Relacionadas	26,520,795	Cuentas por Pagar Comerciales - Relacionadas	35,202,345
CxC Personal, Accionistas, Directores y Gerentes	904,913	Dividendos por pagar Accionistas	2,023,902
Cuentas por cobrar diversas - Terceros	8,877,036	Obligaciones Financieras - Corto plazo	47,392,763
Cuentas por Cobrar Diversas - Relacionadas	58,911,005	Tributos por Pagar	3,004,128
Existencias	37,843,565	Cuentas por pagar diversas Terceros	53,571,180
Servicios y otros contratados por Anticipado	5,246,313	Cuentas por pagar diversas Relacionadas	34,411
		Ingresos Diferidos	13,336,474
TOTAL ACTIVO CORRIENTE	268,868,236		
		TOTAL PASIVO CORRIENTE	307,043,340
Cuentas por cobrar diversas - Terceros	2,572,416	Obligaciones Financieras - Largo plazo	192,440,305
Inversiones en Subsidiaria	665,274,134	Pasivo Tributario Diferido	28,848,690
Propiedad, Planta y Equipo (Neto)	360,153,893		
Intangibles (Neto)	13,708,745	PATRIMONIO NETO	
		Capital	275,903,832
TOTAL ACTIVO NO CORRIENTE	1,041,709,187	Acciones de inversion	35,794,872
		Reservas	62,298,616
TOTAL ACTIVO	1,310,577,423	Resultados Acumulados	304,679,583
		Excedente de Revaluación	73,355,964
		Resultados del Ejercicio	30,212,122
		TOTAL PATRIMONIO	782,245,087
		TOTAL PASIVO Y PATRIMONIO	1,310,577,423


CONTADOR PUBLICO
 Matrícula 31470

ESTADO DE RESULTADOS INTEGRALES

Al 31 de Diciembre de 2017

Expresado en Nuevos Soles

	S/.
VENTAS NETAS	562,649,990
COSTO DE VENTAS	(290,924,135)
UTILIDAD BRUTA	271,725,855
GASTOS DE VENTA	(145,134,742)
GASTOS DE ADMINISTRACION	(107,966,745)
OTROS INGRESOS	20,630,513
OTROS GASTOS	(38,639,656)
TOTAL	(271,110,629)
UTILIDAD OPERATIVA	615,226
INGRESOS FINANCIEROS	5,571,096
EGRESOS FINANCIEROS	(23,709,205)
INGRESOS POR DIVIDENDOS	50,875,917
DIFERENCIA EN CAMBIO	(644,902)
TOTAL	32,092,907
UTILIDAD ANTES DE IMPUESTOS	32,708,133
IMPUESTO A LA RENTA	(7,895,587)
IMPUESTO A LA RENTA DIFERIDO	5,399,577
UTILIDAD NETA	30,212,122


CONTADOR PUBLICO
Matricula 31470

2. Vigenta Servicios Empresariales S.A.C.


ESTADO DE SITUACION FINANCIERA AL 31 DE DICIEMBRE DEL 2017 (Expresado en Soles)

	DICIEMBRE 2017 S/.		DICIEMBRE 2017 S/.
ACTIVO		PASIVO Y PATRIMONIO	
ACTIVO CORRIENTE		PASIVO CORRIENTE	
Efectivo y Equivalente de Efectivo	332,451	Sobregiro Bancario y pagares	-
Cuentas por cobrar diversas - Terceros	9,107	Obligaciones Financieras - Corto plazo	-
Existencias	-	Cuentas por pagar diversas terceros	13,180
Activo disponible para la venta	-	Cuentas por Pagar Diversas - Relacionadas	14,111
TOTAL ACTIVO CORRIENTE	341,559	TOTAL PASIVO CORRIENTE	27,291
Propiedades de Inversión	-	Pasivo Tributario Diferido	-
Inversiones en Subsidiaria	172,983,098	Cuentas por Pagar Diversas - Relacionadas LP	-
Propiedad, Planta y Equipo (Neto)	-	PATRIMONIO NETO	
Intangibles (Neto)	-	Capital	172,983,598
Activo Tributario Diferido	-	Prima de Capital	-
TOTAL ACTIVO NO CORRIENTE	172,983,098	Reservas	-
		Excedente de Revaluación	-
		Resultados Acumulados	344,883
		Resultados del Ejercicio	(31,116)
		TOTAL PATRIMONIO	173,297,365
TOTAL ACTIVO	173,324,657	TOTAL PASIVO Y PATRIMONIO	173,324,657


CONTADOR PUBLICO
 Matrícula 31470

**ESTADO DE RESULTADOS INTEGRALES
AL 31 DE DICIEMBRE DEL 2017
Expresado en Soles**


	REAL 2017
VENTAS NETAS	S/. 0
COSTO DE VENTAS	0
UTILIDAD BRUTA	<u>0</u>
GASTOS DE VENTA	0
GASTOS DE ADMINISTRACION	(23,839)
PERDIDA EN VENTA DE ACTIVO	0
OTROS INGRESOS / GASTOS	(7,094)
UTILIDAD OPERATIVA	<u>(30,932)</u>
INGRESOS FINANCIEROS	0
EGRESOS FINANCIEROS	(183)
INGRESOS POR DIFERENCIA DE CAMBIO	0
EGRESOS POR DIFERENCIA DE CAMBIO	0
TOTAL	<u>(183)</u>
UTILIDAD ANTES DE IMPUESTOS	(31,116)
IMPUESTO A LA RENTA	0
UTILIDAD NETA	<u>(31,116)</u>


 Patricia Z. Gallegos
 CONTADOR PUBLICO
 Matrícula 31470

3. Revistas Amauta S.A.C.

REVISTAS AMAUTA S.A.C.
ESTADO DE SITUACION FINANCIERA
AL 31 DE DICIEMBRE DEL 2017
(Expresado en Soles)

	DICIEMBRE 2017 <i>SL.</i>		DICIEMBRE 2017 <i>SL.</i>
ACTIVO		PASIVO Y PATRIMONIO	
ACTIVO CORRIENTE		PASIVO CORRIENTE	
Efectivo y Equivalente de Efectivo	148,623	Sobregiro Bancario y pagares	
Cuentas por Cobrar Comerciales - Terceros	-	Cuentas por Pagar Comerciales - Terceros	110,866
Cuentas por Cobrar Comerciales - Relacionadas	549,526	Cuentas por Pagar Comerciales - Relacionadas	362,773
CxC Personal, Accionistas, Directores y Gerentes	8,856	Dividendos por pagar Accionistas	
Cuentas por cobrar diversas - Terceros	277	Obligaciones Financieras - Corto plazo	
Cuentas por Cobrar Diversas - Relacionadas	-	Tributos por Pagar	130,395
Existencias	964	Cuentas por pagar diversas terceros	277,474.01
Servicios y otros contratados por Anticipado	3,961	Ingresos Diferidos	-
		Cuentas por Pagar Diversas - Relacionadas	1,744,160
TOTAL ACTIVO CORRIENTE	712,208		
		TOTAL PASIVO CORRIENTE	2,625,669
Inversiones en Subsidiaria		Pasivo Tributario Diferido	
Propiedad, Planta y Equipo (Neto)	161,233	Cuentas por Pagar Diversas - Relacionadas - Largo Plazo	
Intangibles (Neto)	108		
Activo Tributario Diferido	103,915	PATRIMONIO NETO	
		Capital	2,000
TOTAL ACTIVO NO CORRIENTE	265,256	Prima de Capital	
		Resultados Acumulados	-1,603,917
		Resultados del Ejercicio	-46,288
TOTAL ACTIVO	977,464	TOTAL PATRIMONIO	-1,648,205
		TOTAL PASIVO Y PATRIMONIO	977,464


Patricia J. Galano R.
CONTADOR PUBLICO
Matrícula 81470

REVISTAS AMAUTA S.A.C.
ESTADO DE RESULTADOS INTEGRALES
AL 31 DE DICIEMBRE DEL 2017

Expresado en Soles


	REAL
	2,017
	S/.
VENTAS NETAS	3,652,882
COSTO DE PRODUCCION	<u>(3,538,431)</u>
UTILIDAD BRUTA	114,451
PERDIDA EN VENTA DE ACTIVO	(7,741)
OTROS INGRESOS / GASTOS	<u>(5,393)</u>
TOTAL	(13,134)
UTILIDAD OPERATIVA	101,317
INGRESOS FINANCIEROS	
EGRESOS FINANCIEROS	(117,524)
INGRESOS POR DIFERENCIA DE CAMBIO	14,146
EGRESOS POR DIFERENCIA DE CAMBIO	<u>2,889</u>
TOTAL	(100,489)
UTILIDAD ANTES DE IMPUESTOS	828
IMPUESTO A LA RENTA	(79,029)
IMPUESTO A LA RENTA DIFERIDO	<u>31,912</u>
UTILIDAD NETA	(46,288)


CONTAÐOR PUBLICO
Matrícula 31470

4. Producciones Cantabria S.A.C.


PRODUCCIONES CANTABRIA S.A.C.
ESTADO DE SITUACION FINANCIERA
AL 31 DE DICIEMBRE DEL 2017
(Expresado en Soles)

	DICIEMBRE 2017 S/.		DICIEMBRE 2017 S/.
ACTIVO		PASIVO Y PATRIMONIO	
ACTIVO CORRIENTE		PASIVO CORRIENTE	
Efectivo y Equivalente de Efectivo	4,036,903	Sobregiro Bancario y pagares	-
Cuentas por Cobrar Comerciales - Terceros	6,079,688	Cuentas por Pagar Comerciales - Terceros	16,528,599
Cuentas por Cobrar Comerciales - Relacionadas	4,734,068	Cuentas por Pagar Comerciales - Relacionadas	229,707
Cuentas por cobrar diversas - Terceros	7,632,159	Dividendos por pagar Accionistas	-
Cuentas por Cobrar Diversas - Relacionadas	56,388	Obligaciones Financieras - Corto plazo	-
Existencias	10,316,856	Tributos por Pagar	493,506
Servicios y otros contratados por Anticipado	2,218,323	Cuentas por pagar diversos terceros	615,249
		Ingresos Diferidos	175,195
		Cuentas por Pagar Diversas - Relacionadas	400
TOTAL ACTIVO CORRIENTE	35,074,386	TOTAL PASIVO CORRIENTE	18,042,656
		Cuentas por Pagar Diversas -Largo Plazo	1,400,000
Activo Tributario Diferido	602,941	PATRIMONIO NETO	
TOTAL ACTIVO NO CORRIENTE	602,941	Capital	3,000
		Reservas	600
		Resultados Acumulados	12,620,874
		Resultados del Ejercicio	3,610,197
TOTAL ACTIVO	35,677,327	TOTAL PATRIMONIO	16,234,671
		TOTAL PASIVO Y PATRIMONIO	35,677,327


 Patricia J. Quiroz M.
CONTADOR PUBLICO
 Matrícula 31470

PRODUCCIONES CANTABRIA S.A.C.
ESTADO DE RESULTADOS INTEGRALES
AL 31 DE DICIEMBRE DEL 2017
Expresado en Soles

	REAL 2017 S/.
VENTAS NETAS	31,858,826
COSTO DE PRODUCCION	<u>(24,843,277)</u>
UTILIDAD BRUTA	7,015,549
GASTOS DE VENTA	(569,450)
GASTOS DE ADMINISTRACION	(1,054,665)
PERDIDA EN VENTA DE ACTIVO	
OTROS INGRESOS / GASTOS	<u>(86,818)</u>
TOTAL	(1,710,933)
UTILIDAD OPERATIVA	5,304,617
INGRESOS FINANCIEROS	0
EGRESOS FINANCIEROS	(13,194)
INGRESOS POR DIFERENCIA DE CAMBIO	686,671
EGRESOS POR DIFERENCIA DE CAMBIO	<u>(606,727)</u>
TOTAL	66,751
UTILIDAD ANTES DE IMPUESTOS	5,371,368
IMPUESTO A LA RENTA	(2,330,687)
IMPUESTO A LA RENTA DIFERIDO	<u>569,517</u>
UTILIDAD NETA	3,610,197



Darío J. Gómez
CONTADOR PÚBLICO
 Matrícula 31470

5. Punto y Coma Editores S.A.C.

PUNTO Y COMA EDITORES S.A.C.
ESTADO DE SITUACION FINANCIERA
AL 31 DE DICIEMBRE DEL 2017
(Expresado en Soles)

	DICIEMBRE 2017 S/.
ACTIVO	
ACTIVO CORRIENTE	
Efectivo y Equivalente de Efectivo	483,862
Cuentas por Cobrar Comerciales - Terceros	1,118,835
Cuentas por Cobrar Comerciales - Relacionadas C x C Personal, Accionistas, directores y gerentes	1,218,331
Cuentas por cobrar diversas - Terceros	-
Cuentas por Cobrar Diversas - Relacionadas	3,238,380
Existencias	748,139
Servicios y otros contratados por Anticipado	15,602
	1,798,903
TOTAL ACTIVO CORRIENTE	8,622,051
Activo Tributario Diferido	142,511
TOTAL ACTIVO NO CORRIENTE	142,511
TOTAL ACTIVO	8,764,562


	DICIEMBRE 2017 S/.
PASIVO Y PATRIMONIO	
PASIVO CORRIENTE	
Sobregiro Bancario y pagares	-
Cuentas por Pagar Comerciales - Terceros	30,761
Cuentas por Pagar Comerciales - Relacionadas	2,046,289
Dividendos por pagar Accionistas	-
Cuentas por pagar diversos terceros	527,779
Ingresos Diferidos	-
Cuentas por Pagar Diversas - Relacionadas	2,218
TOTAL PASIVO CORRIENTE	2,607,047
Cuentas por Pagar Diversas - Largo Plazo	1,400,000
PATRIMONIO NETO	
Capital	2,011,700
Reservas	400,000
Resultados Acumulados	3,278,425
Resultados del Ejercicio	-932,610
TOTAL PATRIMONIO	4,757,514
TOTAL PASIVO Y PATRIMONIO	8,764,562


Patricia J. Gallegos
CONTADOR PUBLICO
Matricula 31470

PUNTO Y COMA EDITORES S.A.C.
ESTADO DE RESULTADOS INTEGRALES
AL 31 DE DICIEMBRE DEL 2017

Expresado en Soles


	REAL 2017 S/.
VENTAS NETAS	586,021
COSTO DE PRODUCCION	(1,555,052)
UTILIDAD BRUTA	(969,031)
GASTOS DE VENTA	(77,420)
GASTOS DE ADMINISTRACION	(235,041)
PERDIDA EN VENTA DE ACTIVO	
OTROS INGRESOS / GASTOS	210,242
TOTAL	(102,219)
UTILIDAD OPERATIVA	(1,071,250)
INGRESOS FINANCIEROS	38,825
EGRESOS FINANCIEROS	0
INGRESOS POR DIFERENCIA DE CAMBIO	437,193
EGRESOS POR DIFERENCIA DE CAMBIO	(433,278)
TOTAL	42,740
UTILIDAD ANTES DE IMPUESTOS	(1,028,510)
IMPUESTO A LA RENTA	0
IMPUESTO A LA RENTA DIFERIDO	95,900
UTILIDAD NETA	(932,610)


Patricia J. Gallegos
CONTADOR PUBLICO
Matricula 81470

6. Publiqually S.A.C

PUBLIQUALY S.A.C.
ESTADO DE SITUACION FINANCIERA
AL 31 DE DICIEMBRE DEL 2017
(Expresado en Soles)


	DICIEMBRE 2017 S/.		DICIEMBRE 2017 S/.
ACTIVO		PASIVO Y PATRIMONIO	
ACTIVO CORRIENTE		PASIVO CORRIENTE	
Efectivo y Equivalente de Efectivo	77,937	Sobregiro Bancario y pagares	-
Cuentas por Cobrar Comerciales - Relacionadas	4,048,465	Cuentas por Pagar Comerciales - Terceros	932,481
C x C Personal, Accionistas, directores y gerentes	14,670	Cuentas por Pagar Comerciales - Relacionadas	2,734,345
Cuentas por cobrar diversas - Terceros	383,219	Tributos por Pagar	113,503
Cuentas por Cobrar Diversas - Relacionadas	-	Cuentas por pagar diversos terceros	375,870
Existencias	1,879		
Servicios y otros contratados por Anticipado	16,841		
	4,543,012	TOTAL PASIVO CORRIENTE	4,156,199
TOTAL ACTIVO CORRIENTE			
Propiedad, Planta y Equipo (Neto)	239,629		
Activo Tributario Diferido	66,553		
	306,182	PATRIMONIO NETO	
TOTAL ACTIVO NO CORRIENTE		Capital	2,000
		Resultados Acumulados	117
		Resultados del Ejercicio	690,878
		TOTAL PATRIMONIO	692,995
TOTAL ACTIVO	4,849,194	TOTAL PASIVO Y PATRIMONIO	4,849,194


CONTADOR PUBLICO
 Matricula 31470

PUBLIQUALY S.A.C.
ESTADO DE RESULTADOS INTEGRALES
AL 31 DE DICIEMBRE DEL 2017

Expresado en Soles

	REAL 2017 S/.
VENTAS NETAS	9,000,000
COSTO DE PRODUCCION	<u>(1,359,186)</u>
UTILIDAD BRUTA	7,640,814
GASTOS DE VENTA	(2,887,413)
GASTOS DE ADMINISTRACION	(3,749,470)
OTROS INGRESOS / GASTOS	<u>52,067</u>
TOTAL	(6,584,816)
UTILIDAD OPERATIVA	1,055,999
EGRESOS FINANCIEROS	(266)
INGRESOS POR DIFERENCIA DE CAMBIO	50,578
EGRESOS POR DIFERENCIA DE CAMBIO	<u>(32,974)</u>
TOTAL	17,338
UTILIDAD ANTES DE IMPUESTOS	1,073,337
IMPUESTO A LA RENTA	(370,956)
IMPUESTO A LA RENTA DIFERIDO	<u>(11,503)</u>
UTILIDAD NETA	690,878


Patricia F. Gomez
CONTADOR PUBLICO
Matricula 31470