

Institución: EDPYME SANTANDER CONSUMO PERÚ S.A  
**ESTADO DE SITUACIÓN FINANCIERA**

Al 31 de julio de 2019

( En nuevos soles )


ACTIVO	Moneda Nacional	Equivalente en M.E.	TOTAL
<b>DISPONIBLE</b>	4,103,692.09	375,860.44	4,479,552.53
Caja			
Banco Central de Reserva del Peru			
Bancos y otras empresas del sistema financiero del pais	4,100,692.09	375,860.44	4,476,552.53
Bancos y otras Instituciones Financieras del Exterior			
Canje			
Otras Disponibilidades	3,000.00		3,000.00
<b>FONDOS INTERBANCARIOS...</b>			
<b>INVERSIONES A VALOR RAZONABLE CON CAMBIOS EN RESULTADOS</b>			
Instrumentos de capital			
Instrumentos de deuda			
Inversiones en Commodities			
<b>INVERSIONES DISPONIBLES PARA LA VENTA</b>			
Instrumentos Representativos de Capital			
Instrumentos Representativos de Deuda			
<b>INVERSIONES A VENCIMIENTO</b>			
<b>CARTERA DE CREDITOS</b>	456,257,346.74	23,587,649.00	479,844,995.74
Cartera de Creditos Vigentes	470,933,561.32	23,885,151.39	494,818,712.71
Cartera de Creditos Reestructurados			
Cartera de Creditos Refinanciados	3,150,666.54		3,150,666.54
Cartera de Creditos Vencidos	6,308,059.20	317,380.76	6,625,439.96
Cartera de Creditos en Cobranza Judicial	15,455,988.81	1,570,835.47	17,026,824.28
- S/. ..Provisiones para créditos.....	( 39,590,929.13 )	( 2,185,718.62 )	( 41,776,647.75 )
<b>DERIVADOS PARA NEGOCIACIÓN</b>			
<b>DERIVADOS DE COBERTURA</b>			
<b>CUENTAS POR COBRAR</b>	6,367,999.20	431,954.28	6,799,953.48
Cuentas por Cobrar por Bienes y Servicios y Fideicomiso			
Otras Cuentas por Cobrar	6,367,999.20	431,954.28	6,799,953.48
<b>BIENES REALIZABLES RECIBIDOS EN PAGO Y ADJUDICADOS</b>			
Bienes Realizables			
Bienes Recibidos en Pago y Adjudicados			
<b>PARTICIPACIONES</b>			
Subsidiarias			
Asociadas y participaciones en negocios conjuntos			
Otras			
<b>INMUEBLES MOBILIARIO Y EQUIPO</b>	2,567,045.04		2,567,045.04
<b>ACTIVO INTANGIBLE</b>	768,453.77		768,453.77
Plusvalia			
Otros Activos intangibles	768,453.77		768,453.77
<b>IMPUESTOS CORRIENTES</b>			
<b>IMPUESTO DIFERIDO</b>			
<b>ACTIVOS NO CORRIENTES MANTENIDOS PARA LA VENTA</b>			
<b>OTROS ACTIVOS</b>	31,400,831.97	1,119,014.98	32,519,846.95
<b>TOTAL DEL ACTIVO</b>	501,465,368.81	25,514,478.70	526,979,847.51

Director

Director

Gerente General

Contador


  
 Jonathan Gutierrez León  
 Sub Gerente de Contabilidad

Institución: EDPYME SANTANDER CONSUMO PERÚ S.A  
**ESTADO DE SITUACIÓN FINANCIERA**

Al 31 de julio de 2019

( En nuevos soles )

<b>PASIVO Y PATRIMONIO</b>	Moneda Nacional	Equivalente en M.E.	TOTAL
<b>OBLIGACIONES CON EL PUBLICO</b>			
Obligaciones a la Vista			
Obligaciones por Cuentas de Ahorro			
Obligaciones por Cuentas a Plazo			
Otras Obligaciones			
<b>FONDOS INTERBANCARIOS</b>			
<b>DEPOSITOS DE EMPRESAS DEL SISTEMA FINANCIERO Y ORGANISMOS FINANCIER</b>			
Depositos a la Vista			
Depositos de Ahorro			
Depositos a Plazo			
<b>ADEUDOS Y OBLIGACIONES FINANCIERAS</b>	390,841,098.61	23,265,603.82	414,106,702.43
Adeudos y Obligaciones con el Banco Central de Reserva del Peru			
Adeudos y Obligaciones con Empresas e instituciones financieras del p	272,381,098.61		272,381,098.61
Adeudos y Obligaciones con Empresas del exterior y Organismos Financie		23,265,603.82	23,265,603.82
Otros Adeudos y Obligaciones del pais y del exterior			
Valores y Títulos	118,460,000.00		118,460,000.00
<b>DERIVADOS PARA NEGOCIACIÓN</b>			
<b>DERIVADOS PARA COBERTURA</b>			
<b>CUENTAS POR PAGAR</b>	5,404,475.04	188,872.45	5,593,347.49
<b>PROVISIONES</b>	2,826,010.92	181,710.62	3,007,721.54
Provision para Creditos Contingentes			
Provisión para litigios y demandas			
Otros	2,826,010.92	181,710.62	3,007,721.54
<b>IMPUESTOS CORRIENTES</b>	1,983,841.00		1,983,841.00
<b>IMPUESTO DIFERIDO</b>	1,833,419.00		1,833,419.00
<b>OTROS PASIVOS</b>	4,044,818.02	106,970.04	4,151,788.06
<b>TOTAL DEL PASIVO:</b>	406,933,662.59	23,743,156.93	430,676,819.52
<b>PATRIMONIO</b>	96,303,027.99		96,303,027.99
Capital Social	82,893,000.00		82,893,000.00
Capital Adicional			
Reservas	5,236,002.69		5,236,002.69
Ajustes al Patrimonio			
Resultados Acumulados			
Resultado Neto del Ejercicio	8,174,025.30		8,174,025.30
<b>TOTAL DEL PASIVO Y PATRIMONIO</b>	503,236,690.58	23,743,156.93	526,979,847.51
<b>RIESGOS Y COMPROMISOS CONTINGENTES</b>			



Jonathan Gutierrez León  
 Sub Gerente de Contabilidad

Director

Director

Gerente General

Contador

## ESTADO DE RESULTADOS

Al 31 de julio de 2019

( En nuevos soles )

	Moneda Nacional	Equivalente en M.E.	TOTAL
<b>INGRESOS POR INTERESES</b>	41,287,614.45	2,112,087.05	43,399,701.50
Disponibles	3,614.97	47.35	3,662.32
Fondos Interbancarios			
Inversiones a Valor Razonable con Cambios en Resultados			
Inversiones Disponibles para la Venta			
Inversiones a Vencimiento			
Cartera de Créditos Directos	41,283,999.48	2,112,039.70	43,396,039.18
Resultado por Operaciones de Cobertura			
Cuentas por Cobrar			
Otros Ingresos Financieros			
<b>GASTOS POR INTERESES</b>	9,963,259.06	622,614.27	10,585,873.33
Obligaciones con el Público			
Fondos Interbancarios			
Depósitos de Empresas del Sistema Financiero y Organismos Financieros			
Adeudos y Obligaciones Financieras	9,963,259.06	622,614.27	10,585,873.33
Adeudos y Obligaciones con el Banco Central de Reserva del Perú			
Adeudos y Obligaciones del Sistema Financiero del País	7,204,139.31		7,204,139.31
Adeudos y Obligaciones con Instituciones Financieras del Ext. y Organ.		622,614.27	622,614.27
Otros Adeudos y Obligaciones del País y del Exterior			
Comisiones y Otros Cargos por Adeudos y Obligaciones Financieras			
Valores Títulos y Obligaciones en Circulación	2,759,119.75		2,759,119.75
Cuentas por Pagar			
Intereses de Cuentas por Pagar			
Resultado por Operaciones de Cobertura			
Otros Gastos Financieros			
<b>MARGEN FINANCIERO BRUTO</b>	31,324,355.39	1,489,472.78	32,813,828.17
Provisiones para Créditos Directos	5,438,878.27	( 346,948.13 )	5,091,930.14
<b>MARGEN FINANCIERO NETO</b>	25,885,477.12	1,836,420.91	27,721,898.03
<b>INGRESOS POR SERVICIOS FINANCIEROS</b>	12,873,212.80	938,652.72	13,811,865.52
Ingresos por Créditos Indirectos			
Ingresos por Fideicomisos y Comisiones de Confianza			
Ingresos por emisión de dinero electrónico			
Ingresos Diversos	12,873,212.80	938,652.72	13,811,865.52
<b>GASTOS POR SERVICIOS FINANCIEROS</b>	233,850.63	51,555.25	285,405.88
Gastos por Créditos Indirectos			
Gastos por Fideicomisos y Comisiones de Confianza			
Primas al Fondo de Seguros de Depósito			
Gastos Diversos	233,850.63	51,555.25	285,405.88
<b>MARGEN FINANCIERO NETO DE INGRESOS Y GASTOS POR SERVICIOS FINANCIEROS</b>	38,524,839.29	2,723,518.38	41,248,357.67
<b>RESULTADO POR OPERACIONES FINANCIERAS (ROF)</b>		109,377.31	109,377.31
Inversiones a Valor Razonable con Cambios en Resultados			
Inversiones a Valor Razonable con Cambios en Resultados			
Inversiones en Commodities			
Inversiones Disponibles para la Venta			
Derivados de Negociación			
Resultado por Operaciones de Cobertura			
Ganancia (Pérdida) en Participaciones			
Utilidad-Pérdida en Diferencia de Cambio		109,377.31	109,377.31
Otros			
<b>MARGEN OPERACIONAL</b>	38,524,839.29	2,832,895.69	41,357,734.98

Director

Director

Gerente General

Jonathan Gutierrez León  
Sub Gerente de Contabilidad  
Contador

## ESTADO DE RESULTADOS

Al 31 de julio de 2019

( En nuevos soles )


	Moneda Nacional	Equivalente en M.E.	TOTAL
<b>GASTOS DE ADMINISTRACION</b>	26,590,349.11	3,125,278.59	29,715,627.70
Gastos de Personal y Directorio	6,969,944.77	57,549.70	7,027,494.47
Gastos por Servicios Recibidos de Terceros	19,344,133.25	3,064,061.60	22,408,194.85
Impuestos y Contribuciones	276,271.09	3,667.29	279,938.38
<b>DEPRECIACIONES Y AMORTIZACIONES</b>	573,079.43		573,079.43
<b>MARGEN OPERACIONAL NETO</b>	11,361,410.75	( 292,382.90 )	11,069,027.85
<b>VALUACIÓN DE ACTIVOS Y PROVISIONES</b>	( 109,171.99 )	( 70,085.31 )	( 179,257.30 )
Provisión para Créditos Indirectos			
Provisiones para Incobrabilidad de Cuentas por Cobrar	( 109,171.99 )	( 70,085.31 )	( 179,257.30 )
Provisiones para Bienes Realizables, Recibidos en Pago , Recuperados y			
Provisiones para Activos No Corrientes Mantenidos para la Venta			
Deterioro de Inversiones			
Deterioro de Activo Fijo			
Deterioro de Activos Intangibles			
Provisión para Litigios y Demandas			
Otras Provisiones			
<b>RESULTADO DE OPERACION</b>	11,470,582.74	( 222,297.59 )	11,248,285.15
<b>OTROS INGRESOS Y GASTOS</b>	138,667.82	287,144.33	425,812.15
<b>RESULTADOS DEL EJERCICIO ANTES DE IMPUESTO A LA RENTA</b>	11,609,250.56	64,846.74	11,674,097.30
<b>IMPUESTO A LA RENTA</b>	( 3,500,072.00 )		( 3,500,072.00 )
<b>RESULTADO NETO DEL EJERCICIO</b>	8,109,178.56	64,846.74	8,174,025.30

Director

Director

Gerente General

Contador

  
Jonathan Gutierrez León  
Sub Gerente de Contabilidad