

Institución: BANCO FALABELLA PERÚ S A

ESTADO DE SITUACIÓN FINANCIERA

Al 28 de febrero de 2019


(En nuevos soles)

ACTIVO	Moneda Nacional	Equivalente en M.E.	TOTAL
DISPONIBLE	155,897,104.10	244,925,962.97	400,823,067.07
Caja	103,589,280.83	25,796,654.03	129,385,934.86
Banco Central de Reserva del Peru	15,701,259.49	208,558,038.56	224,259,298.05
Bancos y otras empresas del sistema financiero del pais	35,956,893.12	5,300,717.04	41,257,610.16
Bancos y otras Instituciones Financieras del Exterior		5,270,553.34	5,270,553.34
Canje	594,370.66		594,370.66
Otras Disponibilidades	55,300.00		55,300.00
FONDOS INTERBANCARIOS...			
INVERSIONES A VALOR RAZONABLE CON CAMBIOS EN RESULTADOS			
Instrumentos de capital			
Instrumentos de deuda			
Inversiones en Commodities			
INVERSIONES DISPONIBLES PARA LA VENTA	315,626,775.80		315,626,775.80
Instrumentos Representativos de Capital			
Instrumentos Representativos de Deuda	315,626,775.80		315,626,775.80
INVERSIONES A VENCIMIENTO			
CARTERA DE CREDITOS	2,795,679,504.42	4,211,523.17	2,799,891,027.59
Cartera de Creditos Vigentes	2,847,249,299.08	5,390,105.73	2,852,639,404.81
Cartera de Creditos Reestructurados			
Cartera de Creditos Refinanciados	88,101,690.73	5,367.08	88,107,057.81
Cartera de Creditos Vencidos	77,807,346.37	474,431.20	78,281,777.57
Cartera de Creditos en Cobranza Judicial	318,139.64	50,729.13	368,868.77
- S/. ..Provisiones para créditos.....	(217,796,971.40)	(1,709,109.97)	(219,506,081.37)
DERIVADOS PARA NEGOCIACIÓN			
DERIVADOS DE COBERTURA			
CUENTAS POR COBRAR	159,661,230.04	1,431,231.28	161,092,461.32
Cuentas por Cobrar por Bienes y Servicios y Fideicomiso	14,262,799.59	8,828.09	14,271,627.68
Otras Cuentas por Cobrar	145,398,430.45	1,422,403.19	146,820,833.64
BIENES REALIZABLES RECIBIDOS EN PAGO Y ADJUDICADOS			
Bienes Realizables			
Bienes Recibidos en Pago y Adjudicados			
PARTICIPACIONES	33,250,069.56		33,250,069.56
Subsidiarias	18,530,674.38		18,530,674.38
Asociadas y participaciones en negocios conjuntos	14,719,395.18		14,719,395.18
Otras			
INMUEBLES MOBILIARIO Y EQUIPO	79,994,579.54		79,994,579.54
ACTIVO INTANGIBLE	125,447,818.58		125,447,818.58
Plusvalía			
Otros Activos intangibles	125,447,818.58		125,447,818.58
IMPUESTOS CORRIENTES			
IMPUESTO DIFERIDO	28,980,967.45		28,980,967.45
ACTIVOS NO CORRIENTES MANTENIDOS PARA LA VENTA			
OTROS ACTIVOS	11,734,511.62	763,072.57	12,497,584.19
TOTAL DEL ACTIVO	3,706,272,561.11	251,331,789.99	3,957,604,351.10


 Juan Fernando Corra Blachowski
 Presidente del Directorio
 BANCO FALABELLA PERÚ


 Alonso Rey Bustamante
 Director
 Director
 BANCO FALABELLA PERÚ


 Maximiliano Vilotta
 Gerente General
 BANCO FALABELLA PERÚ S.A.


 Patricia
 Contable General
 BANCO FALABELLA PERÚ


Institución: BANCO FALABELLA PERÚ S A

ESTADO DE SITUACIÓN FINANCIERA

Al 28 de febrero de 2019


(En nuevos soles)

PASIVO Y PATRIMONIO	Moneda Nacional	Equivalente en M.E.	TOTAL
OBLIGACIONES CON EL PUBLICO	2,228,245,257.47	223,178,927.02	2,451,424,184.49
Obligaciones a la Vista	3,139,773.26	1,398,946.21	4,538,719.47
Obligaciones por Cuentas de Ahorro	432,628,015.69	65,743,547.94	498,371,563.63
Obligaciones por Cuentas a Plazo	1,791,634,830.83	155,952,757.42	1,947,587,588.25
Otras Obligaciones	842,637.69	83,675.45	926,313.14
FONDOS INTERBANCARIOS	66,004,973.77		66,004,973.77
DEPOSITOS DE EMPRESAS DEL SISTEMA FINANCIERO Y ORGANISMOS	118,594,264.76		118,594,264.76
Depositos a la Vista			
Depositos de Ahorro			
Depositos a Plazo	118,594,264.76		118,594,264.76
ADEUDOS Y OBLIGACIONES FINANCIERAS	29,129,366.70	1,815,943.72	30,945,310.42
Adeudos y Obligaciones con el Banco Central de Reserva del Peru			
Adeudos y Obligaciones con Empresas e instituciones financieras del p			
Adeudos y Obligaciones con Empresas del exterior y Organismos Financie			
Otros Adeudos y Obligaciones del pais y del exterior	54,902.49	1,815,943.72	1,870,846.21
Valores y Títulos	29,074,464.21		29,074,464.21
DERIVADOS PARA NEGOCIACIÓN			
DERIVADOS PARA COBERTURA			
CUENTAS POR PAGAR	436,473,965.96	28,734,162.64	465,208,128.60
PROVISIONES	37,362,379.60		37,362,379.60
Provision para Creditos Contingentes	107,312.97		107,312.97
Provisión para litigios y demandas	1,592,379.46		1,592,379.46
Otros	35,662,687.17		35,662,687.17
IMPUESTOS CORRIENTES	2,158,724.50		2,158,724.50
IMPUESTO DIFERIDO	12,318,811.39		12,318,811.39
OTROS PASIVOS	2,465,989.05	693,152.34	3,159,141.39
TOTAL DEL PASIVO:	2,932,753,733.20	254,422,185.72	3,187,175,918.92
PATRIMONIO	770,428,432.18		770,428,432.18
Capital Social	522,269,981.00		522,269,981.00
Capital Adicional			
Reservas	166,151,670.11		166,151,670.11
Ajustes al Patrimonio	(5,645.33)		(5,645.33)
Resultados Acumulados	67,396,226.74		67,396,226.74
Resultado Neto del Ejercicio	14,616,199.66		14,616,199.66
TOTAL DEL PASIVO Y PATRIMONIO	3,703,182,165.38	254,422,185.72	3,957,604,351.10
RIESGOS Y COMPROMISOS CONTINGENTES	5,898,180,483.80		5,898,180,483.80


 Juan Fernando Cortés Machowski
 Presidente del Directorio
 BANCO FALABELLA PERÚ


 Alonso Rey Bustamante
 Director
 BANCO FALABELLA PERÚ


 Maximiliano Vilotta
 Gerente General
 BANCO FALABELLA PERÚ S.A.



 Patricia de la Flor Canario
 Contadora
 CONTADOR GENERAL
 BANCO FALABELLA PERU

Institución: BANCO FALABELLA PERÚ S A
ESTADO DE RESULTADOS


Al 28 de febrero de 2019


(En nuevos soles)

	Moneda Nacional	Equivalente en M.E.	TOTAL
INGRESOS POR INTERESES	147,824,414.32	1,257,837.68	149,082,252.00
Disponible	85,856.71	761,161.53	847,018.24
Fondos Interbancarios	49,587.97		49,587.97
Inversiones a Valor Razonable con Cambios en Resultados			
Inversiones Disponibles para la Venta	1,108,073.52		1,108,073.52
Inversiones a Vencimiento			
Cartera de Créditos Directos	146,580,896.12	496,676.15	147,077,572.27
Resultado por Operaciones de Cobertura			
Cuentas por Cobrar			
Otros Ingresos Financieros			
GASTOS POR INTERESES	29,301,796.64	353,484.67	29,655,281.31
Obligaciones con el Publico	15,235,824.08	339,225.83	15,575,049.91
Fondos Interbancarios	184,024.62		184,024.62
Depósitos de Empresas del Sistema Financiero y Organismos Financieros	236,069.64		236,069.64
Adeudos y Obligaciones Financieras	590,098.07	14,258.84	604,356.91
Adeudos y Obligaciones con el Banco Central de Reserva del Perú			
Adeudos y Obligaciones del Sistema Financiero del País	210,541.58	13,896.73	224,438.31
Adeudos y Obligaciones con Instituciones Financieras del Ext. y Organ.			
Otros Adeudos y Obligaciones del País y del Exterior			
Comisiones y Otros Cargos por Adeudos y Obligaciones Financieras	103,377.32	362.11	103,739.43
Valores Títulos y Obligaciones en Circulación	276,179.17		276,179.17
Cuentas por Pagar	13,055,780.23		13,055,780.23
Intereses de Cuentas por Pagar	13,055,780.23		13,055,780.23
Resultado por Operaciones de Cobertura			
Otros Gastos Financieros			
MARGEN FINANCIERO BRUTO	118,522,617.68	904,353.01	119,426,970.69
Provisiones para Creditos Directos	36,508,412.39	46,238.82	36,554,651.21
MARGEN FINANCIERO NETO	82,014,205.29	858,114.19	82,872,319.48
INGRESOS POR SERVICIOS FINANCIEROS	44,550,222.65	997,499.58	45,547,722.23
Ingresos por Créditos Indirectos	51.11		51.11
Ingresos por Fideicomisos y Comisiones de Confianza			
Ingresos por emisión de dinero electrónico			
Ingresos Diversos	44,550,171.54	997,499.58	45,547,671.12
GASTOS POR SERVICIOS FINANCIEROS	6,535,385.62	5,058,230.14	11,593,615.76
Gastos por Créditos Indirectos			
Gastos por Fideicomisos y Comisiones de Confianza			
Primas al Fondo de Seguros de Depósito	1,240,120.83	123,162.15	1,363,282.98
Gastos Diversos	5,295,264.79	4,935,067.99	10,230,332.78
MARGEN FINANCIERO NETO DE INGRESOS Y GASTOS POR SERVICIO	120,029,042.32	(3,202,616.37)	116,826,425.95
RESULTADO POR OPERACIONES FINANCIERAS (ROF)	356,092.97	1,871,841.15	2,227,934.12
Inversiones a Valor Razonable con Cambios en Resultados			
Inversiones a Valor Razonable con Cambios en Resultados			
Inversiones en Commodities			
Inversiones Disponibles para la Venta			
Derivados de Negociación			
Resultado por Operaciones de Cobertura			
Ganancia (Pérdida) en Participaciones	360,800.29		360,800.29
Utilidad-Pérdida en Diferencia de Cambio		1,871,841.15	1,871,841.15
Otros	(4,707.32)		(4,707.32)
MARGEN OPERACIONAL	120,385,135.29	(1,330,775.22)	119,054,360.07


 Director
 Juan Fernando Correa Malachowski
 Presidente del Directorio
 BANCO FALABELLA PERÚ


 Director
 Alonso Rey Bustamante
 Director
 BANCO FALABELLA PERÚ


 Gerente General
 Maximiliano Vetta
 Gerente General
 BANCO FALABELLA PERÚ S.A.


 Contador General
 Patricia de la Flor Canturim
 C.P.C. N.º 09524
 CONTADOR GENERAL
 BANCO FALABELLA PERÚ

Institución: BANCO FALABELLA PERÚ S A
ESTADO DE RESULTADOS

Al 28 de febrero de 2019

(En nuevos soles)


	Moneda Nacional	Equivalente en M.E.	TOTAL
GASTOS DE ADMINISTRACION	88,237,314.51	5,996,151.32	94,233,465.83
Gastos de Personal y Directorio	31,241,443.17	125,508.47	31,366,951.64
Gastos por Servicios Recibidos de Terceros	56,491,179.10	4,299,306.40	60,790,485.50
Impuestos y Contribuciones	504,692.24	1,571,336.45	2,076,028.69
DEPRECIACIONES Y AMORTIZACIONES	6,867,679.85		6,867,679.85
MARGEN OPERACIONAL NETO	25,280,140.93	(7,326,926.54)	17,953,214.39
VALUACIÓN DE ACTIVOS Y PROVISIONES	(321,966.36)	16,556.84	(305,409.52)
Provisión para Créditos Indirectos	(7,000.00)		(7,000.00)
Provisiones para Incobrabilidad de Cuentas por Cobrar	(155,889.97)	16,556.84	(139,333.13)
Provisiones para Bienes Realizables, Recibidos en Pago , Recuperados y			
Provisiones para Activos No Corrientes Mantenidos para la Venta			
Deterioro de Inversiones			
Deterioro de Activo Fijo			
Deterioro de Activos Intangibles			
Provisión para Litigios y Demandas	(159,076.39)		(159,076.39)
Otras Provisiones			
RESULTADO DE OPERACION	25,602,107.29	(7,343,483.38)	18,258,623.91
OTROS INGRESOS Y GASTOS	2,566,838.32	857,625.09	3,424,463.41
RESULTADOS DEL EJERCICIO ANTES DE IMPUESTO A LA RENTA	28,168,945.61	(6,485,858.29)	21,683,087.32
IMPUESTO A LA RENTA	(7,066,887.66)		(7,066,887.66)
RESULTADO NETO DEL EJERCICIO	21,102,057.95	(6,485,858.29)	14,616,199.66




Director
 Juan Fernando Correa Maiachewski
 Presidente del Directorio
 BANCO FALABELLA PERÚ



Director
 Alonso Rey Bustamante
 Director
 BANCO FALABELLA PERÚ



Gerente General
 Gerente General
 BANCO FALABELLA PERÚ S.A.



Gerente General
 Patricia de la Flor Cantumm
 C.P. Matr. 25524.
 CONTADOR GENERAL
 BANCO FALABELLA PERÚ