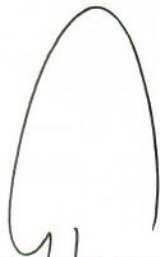



Institución: OHIO NATIONAL SEGUROS DE VIDA S.A.
ESTADO DE SITUACIÓN FINANCIERA

Al 31 de julio de 2019

(En nuevos soles)

ACTIVO	Moneda Nacional	Equivalente en M.E.	TOTAL
TOTAL ACTIVO CORRIENTE	123,233,640.05	5,891,008.07	129,124,648.12
Caja y bancos	8,806,767.64	4,694,129.60	13,500,897.24
Inversiones Financieras (neto)	60,132,467.55	837,849.62	60,970,317.17
A valor razonable con cambios en resultados	3,005,617.61	837,849.62	3,843,467.23
Disponibles para la venta	54,119,510.16		54,119,510.16
A vencimiento	3,007,339.78		3,007,339.78
Menos: Provisiones de valores negociables y deterioro de valor			
Cuentas por cobrar por operaciones de seguros (neto) menos cargas apl.	32,317,393.79		32,317,393.79
Cuentas por cobrar por operaciones sujetas a riesgo crediticio (neto)			
Cuentas por cobrar a reaseguros y coaseguros (neto)	1,677,141.16	(28,020.35)	1,649,120.81
Activos por Reservas Técnicas a cargo de Reaseguradores	16,605,603.46	267,390.70	16,872,994.16
Cuentas por cobrar diversas (neto)	3,502,741.94	119,658.50	3,622,400.44
Cuentas por cobrar por Productos Financieros derivados para negociació			
Cuentas por cobrar por Productos Financieros derivados con fines de co			
Cuentas por cobrar por Macro-coberturas			
Gastos pagados por adelantado	191,524.51		191,524.51
ACTIVOS POR RESERVAS TÉCNICAS A CARGO DE REASEGURADORES			
INVERSIONES EN VALORES (NETO)	184,185,604.89	6,984,642.10	191,170,246.99
Disponibles para la Venta	178,207,091.94	6,984,642.10	185,191,734.04
A Vencimiento	5,978,512.95		5,978,512.95
Inversiones en Subsidiarias y asociadas			
Menos: Provisiones, amortizaciones y deterioro de valor			
INVERSIONES EN INMUEBLES (NETO)			
INMUEBLES, MUEBLES Y EQUIPO (NETO)	820,154.16		820,154.16
ACTIVOS NO CORRIENTES MANTENIDOS PARA LA VENTA (NETO)			
OTROS ACTIVOS	6,469,856.56	314,584.65	6,784,441.21
TOTAL ACTIVO	314,709,255.66	13,190,234.82	327,899,490.48
CUENTAS CONTINGENTES DEUDORAS			
CUENTAS CONTINGENTES ACREEDORAS POR CONTRA			
CUENTAS DE ORDEN DEUDORAS	1,037,500.00		1,037,500.00
CUENTAS DE ORDEN ACREEDORAS POR CONTRA			


 Alfredo Salazar D.
 Gerente General
 Ohio National Seguros de Vida S.A.


 Tania R. Castro Aragón
 CPC N° 22578
 Contadora General
 OHIO NATIONAL SEGUROS DE VIDA S.A.

Director

Director

Gerente General

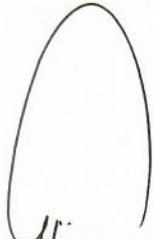
Contador

Institución: OHIO NATIONAL SEGUROS DE VIDA S.A.
ESTADO DE SITUACIÓN FINANCIERA

Al 31 de julio de 2019

(En nuevos soles)

PASIVO Y PATRIMONIO	Moneda Nacional	Equivalente en M.E.	TOTAL
TOTAL PASIVO CORRIENTE	190,720,308.30	3,317,448.90	194,037,757.20
Tributos, participaciones y cuentas por pagar diversas	588,802.91	1,760.98	590,563.89
Cuentas por Pagar por Productos Financieros derivados para negociación			
Cuentas por Pagar por Productos Financieros derivados con fines de cob			
Cuentas por Pagar por Macro-coberturas			
Obligaciones financieras			
Cuentas por pagar a intermediarios, comercializadores y auxiliares		67,968.08	67,968.08
Cuentas por pagar a asegurados		9.93	9.93
Cuentas por pagar a Reaseguradores y Coaseguradores (neto)	5,589,555.19	5,744.49	5,595,299.68
Reservas técnicas por siniestros	184,541,950.20	3,241,965.42	187,783,915.62
OBLIGACIONES FINANCIERAS			
RESERVAS TECNICAS POR SINIESTROS			
RESERVAS TECNICAS POR PRIMAS		213,886.08	213,886.08
OTROS PASIVOS (NETO)	1,163,191.20		1,163,191.20
PASIVOS DIFERIDOS			
TOTAL PASIVO	191,883,499.50	3,531,334.98	195,414,834.48
PATRIMONIO	132,194,430.17	290,225.83	132,484,656.00
Capital social	100,000,000.00		100,000,000.00
Capital adicional			
Exedente de revaluacion			
Reservas	2,102,209.92		2,102,209.92
Acciones en Tesorería			
Ajustes de Patrimonio			
Ganancia neta no realizada por valorización de las Inversiones Disponi	10,335,835.40	290,225.83	10,626,061.23
Ganancia por aplicación del método de participación patrimonial			
Pérdida neta no realizada por valorización de las Inversiones Disponib	(848.49)		(848.49)
Pérdida por Aplicación del método de participación patrimonial			
Otros Ajustes			
Resultados acumulados	(4,096,703.26)		(4,096,703.26)
Utilidades Acumuladas			
Pérdidas Acumuladas	(4,096,703.26)		(4,096,703.26)
Resultado neto del ejercicio	23,853,936.60		23,853,936.60
TOTAL PASIVO Y PATRIMONIO	324,077,929.67	3,821,560.81	327,899,490.48
CUENTAS CONTINGENTES DEUDORAS POR CONTRA			
CUENTAS CONTINGENTES ACREEDORAS			
CUENTAS DE ORDEN DEUDORAS POR CONTRA	1,037,500.00		1,037,500.00
CUENTAS DE ORDEN ACREEDORAS			


 Alfredo Salazar D.
 Gerente General
 Ohio National Seguros de Vida S.A.


 Tania R. Castro Aragón
 CPC N° 22578
 Contadora General
 OHIO NATIONAL SEGUROS DE VIDA S.A.

Director

Director

Gerente General

Contador

ESTADO DE RESULTADOS

Al 31 de julio de 2019

(En nuevos soles)

	Moneda Nacional	Equivalente en M.E.	TOTAL
TOTAL PRIMAS DEL EJERCICIO	110,381,694.46	281,275.48	110,662,969.94
Primas de seguros netas	110,381,694.46	428,096.05	110,809,790.51
Reaseguros aceptados netos			
Ajuste de provisiones técnicas de primas de seguros y reaseguros acept		(146,820.57)	(146,820.57)
TOTAL PRIMAS CEDIDAS NETAS DEL EJERCICIO	332,519.17	9,110.04	341,629.21
Primas cedidas netas	332,519.17	9,110.04	341,629.21
Ajuste de provisiones técnicas de primas cedidas			
PRIMAS GANADAS NETAS	110,049,175.29	272,165.44	110,321,340.73
SINIESTROS INCURRIDOS NETOS	(87,093,372.25)	(607,798.31)	(87,701,170.56)
Siniestros de primas de seguros netos	(86,054,541.36)	(410,754.56)	(86,465,295.92)
Siniestros de reaseguros aceptados netos			
Siniestros de primas cedidas netos	(1,038,830.89)	(197,043.75)	(1,235,874.64)
Recuperos y salvamentos			
AJUSTE DE RESERVAS PARA RIESGOS CATASTROFICOS			
RESULTADO TECNICO BRUTO	22,955,803.04	(335,632.87)	22,620,170.17
COMISIONES NETAS	28,968.32	14,034.91	43,003.23
Comisiones sobre primas de seguros netas	28,968.32	14,034.91	43,003.23
Comisiones sobre reaseguros aceptados netas			
Comisiones sobre primas cedidas			
INGRESOS (EGRESOS) DIVERSOS, NETOS	(570,633.81)	(13,090.27)	(583,724.08)
Ingresos técnicos diversos	408,938.81		408,938.81
Gastos técnicos diversos	(979,572.62)	(13,090.27)	(992,662.89)
RESULTADO TECNICO	22,356,200.91	(362,758.05)	21,993,442.86
RESULTADO DE INVERSIONES	6,750,693.67	493,337.48	7,244,031.15
Ingresos de inversiones y otros ingresos financieros	7,707,329.05	507,698.43	8,215,027.48
Gastos de inversiones y financieros	(754,790.71)	(14,549.86)	(769,340.57)
Provisión para activos no corrientes mantenidos para la venta			
Diferencia de Cambio Neto	(201,844.67)	188.91	(201,655.76)
GASTOS DE ADMINISTRACIÓN (NETO DE INGRESOS POR SERVICIOS Y OTROS)	(4,082,182.81)	(1,301,354.60)	(5,383,537.41)
RESULTADO DE OPERACION	25,024,711.77	(1,170,775.17)	23,853,936.60
RESULTADO ANTES DE IMPUESTO A LA RENTA	25,024,711.77	(1,170,775.17)	23,853,936.60
IMPUESTO A LA RENTA			
UTILIDAD (PERDIDA) NETA DEL EJERCICIO	25,024,711.77	(1,170,775.17)	23,853,936.60

Alfredo Salazar D.
Gerente General
Ohio National Seguros de Vida S.A.

Tania R. Castro Aragón
CPC N° 22578
Contadora General
OHIO NATIONAL SEGUROS DE VIDA S.A.

Director

Director

Gerente General

Contador