

Lima, 15 de mayo de 2019

Señores

SUPERINTENDENCIA DEL MERCADO DE VALORES

Presente.-

De nuestra consideración:

Nos dirigimos a ustedes con relación a la circular N° 064-2011-EF/94.06.3 respecto a la información financiera que presentamos a la Superintendencia de Banca, Seguros y Administradoras de Fondos de Pensiones.

Sobre el particular, cumplimos con alcanzar a ustedes la siguiente información al 30 de abril de 2019.

- Estado de Situación Financiera – Forma A
- Estado de Resultados – Forma B-1

Atentamente,



ALBERTO HERNANDEZ MARIN
Representante Bursátil

Institución: BANCO INTERNACIONAL DEL PERÚ
ESTADO DE SITUACIÓN FINANCIERA

Al 30 de abril de 2019

(En nuevos soles)

ACTIVO	Moneda Nacional	Equivalente en M.E.	TOTAL
DISPONIBLE	890,505,362.06	7,968,778,724.67	8,859,284,086.73
Caja	812,137,726.80	717,334,694.87	1,529,472,421.67
Banco Central de Reserva del Peru	79,071,138.33	5,472,968,638.27	5,552,039,776.60
Bancos y otras empresas del sistema financiero del pais	5,043,479.59	34,082,269.10	39,125,748.69
Bancos y otras Instituciones Financieras del Exterior	156.00	605,529,317.52	605,529,473.52
Canje	(7,963,456.12)	(3,135,454.86)	(11,098,910.98)
Otras Disponibilidades	2,216,317.46	1,141,999,259.77	1,144,215,577.23
FONDOS INTERBANCARIOS...	105,007,980.71		105,007,980.71
INVERSIONES A VALOR RAZONABLE CON CAMBIOS EN RESULTADOS	33,952,140.77	6,515,207.24	40,467,348.01
Instrumentos de capital			
Instrumentos de deuda	33,952,140.77	6,515,207.24	40,467,348.01
Inversiones en Commodities			
INVERSIONES DISPONIBLES PARA LA VENTA	1,851,084,377.64	1,655,745,478.03	3,506,829,855.67
Instrumentos Representativos de Capital		303,134,183.55	303,134,183.55
Instrumentos Representativos de Deuda	1,851,084,377.64	1,352,611,294.48	3,203,695,672.12
INVERSIONES A VENCIMIENTO	1,838,196,166.51		1,838,196,166.51
CARTERA DE CREDITOS	23,680,740,525.40	8,569,735,784.88	32,250,476,310.28
Cartera de Creditos Vigentes	24,088,408,304.70	8,630,787,875.98	32,719,196,180.68
Cartera de Creditos Reestructurados			
Cartera de Creditos Refinanciados	182,296,043.17	18,458,702.87	200,754,746.04
Cartera de Creditos Vencidos	440,559,522.69	63,114,486.72	503,674,009.41
Cartera de Creditos en Cobranza Judicial	249,706,823.43	130,791,791.81	380,498,615.24
- S/. ...Provisiones para créditos.....	(1,280,230,168.59)	(273,417,072.50)	(1,553,647,241.09)
DERIVADOS PARA NEGOCIACIÓN	53,576,506.36	44,114,740.45	97,691,246.81
DERIVADOS DE COBERTURA	44,393,073.54	16,036,768.70	60,429,842.24
CUENTAS POR COBRAR	528,832,741.11	228,282,284.00	757,115,025.11
Cuentas por Cobrar por Bienes y Servicios y Fideicomiso	58,486.92	892,325.23	950,812.15
Otras Cuentas por Cobrar	528,774,254.19	227,389,958.77	756,164,212.96
BIENES REALIZABLES RECIBIDOS EN PAGO Y ADJUDICADOS	9,805,046.53		9,805,046.53
Bienes Realizables	9,102,087.91		9,102,087.91
Bienes Recibidos en Pago y Adjudicados	702,958.62		702,958.62
PARTICIPACIONES	78,920,260.41	148,835.20	79,069,095.61
Subsidiarias	15,309,112.39		15,309,112.39
Asociadas y participaciones en negocios conjuntos	63,611,148.02	148,835.21	63,759,983.23
Otras		(0.01)	(0.01)
INMUEBLES MOBILIARIO Y EQUIPO	412,245,511.75		412,245,511.75
ACTIVO INTANGIBLE	368,647,587.41		368,647,587.41
Plusvalía			
Otros Activos intangibles	368,647,587.41		368,647,587.41
IMPUESTOS CORRIENTES			
IMPUESTO DIFERIDO	223,995,808.72		223,995,808.72
ACTIVOS NO CORRIENTES MANTENIDOS PARA LA VENTA			
OTROS ACTIVOS	123,866,583.34	101,602,783.10	225,469,366.44
TOTAL DEL ACTIVO	30,243,769,672.26	18,590,960,606.27	48,834,730,278.53





ALFONSO BUSTAMANTE Y BUSTAMANTE
 DIRECTOR



RAMÓN BARÚA A.
 DIRECTOR



Gerente General
MICHELA CASTRO
 PRESIDENTE DE FINANZAS



Contador
ALBERTO HERNÁNDEZ MARÍN
 CONTADOR GENERAL
 C.P.C. 27996

Institución: BANCO INTERNACIONAL DEL PERÚ
ESTADO DE SITUACIÓN FINANCIERA

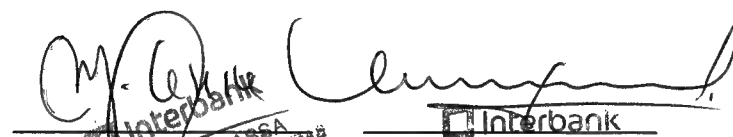
Al 30 de abril de 2019

(En nuevos soles)

PASIVO Y PATRIMONIO	Moneda Nacional	Equivalente en M.E.	TOTAL
OBLIGACIONES CON EL PUBLICO	18,667,550,368.30	12,648,103,119.82	31,315,653,488.12
Obligaciones a la Vista	5,629,775,368.42	4,639,777,310.89	10,269,552,679.31
Obligaciones por Cuentas de Ahorro	5,960,943,862.19	5,040,228,253.15	11,001,172,115.34
Obligaciones por Cuentas a Plazo	6,565,386,642.49	2,757,881,020.43	9,323,267,662.92
Otras Obligaciones	511,444,495.20	210,216,535.35	721,661,030.55
FONDOS INTERBANCARIOS	200,015,072.62		200,015,072.62
DEPOSITOS DE EMPRESAS DEL SISTEMA FINANCIERO Y ORGANISMOS FINANCIEROS	748,701,099.91	86,766,217.72	835,467,317.63
Depositos a la Vista	706,677,504.55	22,870,773.59	729,548,278.14
Depositos de Ahorro	11,023,595.36	26,834,644.13	37,858,239.49
Depositos a Plazo	31,000,000.00	37,060,800.00	68,060,800.00
ADEUDOS Y OBLIGACIONES FINANCIERAS	1,906,993,959.85	5,488,230,881.69	7,395,224,841.54
Adeudos y Obligaciones con el Banco Central de Reserva del Peru			
Adeudos y Obligaciones con Empresas e instituciones financieras del p	127,458,669.23	263,782,170.08	391,240,839.31
Adeudos y Obligaciones con Empresas del exterior y Organismos Financie		299,182,402.00	299,182,402.00
Otros Adeudos y Obligaciones del pais y del exterior	1,031,932,770.11	26,904,354.80	1,058,837,124.91
Valores y Títulos	747,602,520.51	4,898,361,954.81	5,645,964,475.32
DERIVADOS PARA NEGOCIACIÓN	96,991,553.60	53,058,544.61	150,050,098.21
DERIVADOS PARA COBERTURA	21,866,777.84	2,703,199.66	24,569,977.50
CUENTAS POR PAGAR	3,022,373,629.65	224,257,344.76	3,246,630,974.41
PROVISIONES	91,629,801.61	35,192,692.20	126,822,493.81
Provision para Creditos Contingentes	61,568,422.24	24,622,146.75	86,190,568.99
Provisión para litigios y demandas	6,955,214.64	10,537,455.44	17,492,670.08
Otros	23,106,164.73	33,090.01	23,139,254.74
IMPUESTOS CORRIENTES	11,563,082.81		11,563,082.81
IMPUESTO DIFERIDO	103,928,182.24		103,928,182.24
OTROS PASIVOS	133,844,007.56	34,777,946.02	168,621,953.58
TOTAL DEL PASIVO:	25,005,457,535.99	18,573,089,946.48	43,578,547,482.47
PATRIMONIO	5,158,826,833.11	97,355,962.95	5,256,182,796.06
Capital Social	3,919,065,703.00		3,919,065,703.00
Capital Adicional	(15,522,327.35)		(15,522,327.35)
Reservas	898,541,842.10		898,541,842.10
Ajustes al Patrimonio	(16,781,253.59)	97,355,962.95	80,574,709.36
Resultados Acumulados			
Resultado Neto del Ejercicio	373,522,868.95		373,522,868.95
TOTAL DEL PASIVO Y PATRIMONIO	30,164,284,369.10	18,670,445,909.43	48,834,730,278.53
RIESGOS Y COMPROMISOS CONTINGENTES	11,109,088,003.39	2,888,209,632.19	13,997,297,635.58


Interbank
 Director
 ALFONSO BUSTAMANTE Y BUSTAMANTE
 DIRECTOR


Interbank
 Director
 RAMÓN BARÚA A.
 DIRECTOR


Interbank
 Gerente General
 MICHELA MASASA
 VICEPRESIDENTE DE FINANZAS


Interbank
 Contador
 ALBERTO HERNANDEZ MARIN
 CONTADOR GENERAL
 C.P.C. 27996

Institución: BANCO INTERNACIONAL DEL PERÚ

ESTADO DE RESULTADOS

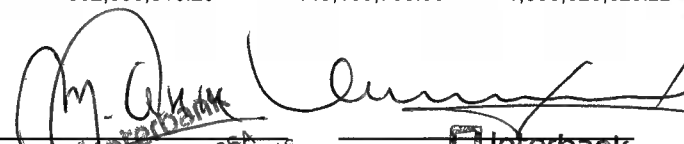
Al 30 de abril de 2019

(En nuevos soles)

	Moneda Nacional	Equivalente en M.E.	TOTAL
INGRESOS POR INTERESES	1,068,991,072.09	238,695,083.73	1,307,686,155.82
Disponible	480,377.05	33,957,665.54	34,438,042.59
Fondos Interbancarios	1,043,870.20	42,641.79	1,086,511.99
Inversiones a Valor Razonable con Cambios en Resultados	616,660.85	296,210.97	912,871.82
Inversiones Disponibles para la Venta	23,096,242.95	14,874,728.13	37,970,971.08
Inversiones a Vencimiento	29,108,200.63		29,108,200.63
Cartera de Créditos Directos	1,013,889,757.29	188,811,097.31	1,202,700,854.60
Resultado por Operaciones de Cobertura			
Cuentas por Cobrar			
Otros Ingresos Financieros	755,963.12	712,739.99	1,468,703.11
GASTOS POR INTERESES	238,006,710.60	154,200,800.06	392,207,510.66
Obligaciones con el Publico	178,987,659.57	44,821,385.51	223,809,045.08
Fondos Interbancarios	1,294,266.98	71,591.06	1,365,858.04
Depósitos de Empresas del Sistema Financiero y Organismos Financieros		208,825.04	208,825.04
Adeudos y Obligaciones Financieras	37,171,582.65	108,409,535.42	145,581,118.07
Adeudos y Obligaciones con el Banco Central de Reserva del Perú			
Adeudos y Obligaciones del Sistema Financiero del País	24,037,539.74	6,116,404.44	30,153,944.18
Adeudos y Obligaciones con Instituciones Financieras del Ext. y Organ.	315,032.80	4,953,206.86	5,268,239.66
Otros Adeudos y Obligaciones del País y del Exterior			
Comisiones y Otros Cargos por Adeudos y Obligaciones Financieras	796,632.90	20,376.66	817,009.56
Valores Títulos y Obligaciones en Circulación	12,022,377.21	97,319,547.46	109,341,924.67
Cuentas por Pagar	16,349,099.22		16,349,099.22
Intereses de Cuentas por Pagar	16,349,099.22		16,349,099.22
Resultado por Operaciones de Cobertura		443,794.65	443,794.65
Otros Gastos Financieros	4,204,102.18	245,668.38	4,449,770.56
MARGEN FINANCIERO BRUTO	830,984,361.49	84,494,283.67	915,478,645.16
Provisiones para Créditos Directos	272,206,158.05	7,657,802.57	279,863,960.62
MARGEN FINANCIERO NETO	558,778,203.44	76,836,481.10	635,614,684.54
INGRESOS POR SERVICIOS FINANCIEROS	244,597,615.69	82,205,662.93	326,803,278.62
Ingresos por Créditos Indirectos	9,389,532.11	9,313,590.11	18,703,122.22
Ingresos por Fideicomisos y Comisiones de Confianza	1,415,159.09	356,058.22	1,771,217.31
Ingresos por emisión de dinero electrónico			
Ingresos Diversos	233,792,924.49	72,536,014.60	306,328,939.09
GASTOS POR SERVICIOS FINANCIEROS	68,485,459.10	40,157,467.09	108,642,926.19
Gastos por Créditos Indirectos		100,062.74	100,062.74
Gastos por Fideicomisos y Comisiones de Confianza			
Primas al Fondo de Seguros de Depósito	9,807,468.72	4,817,849.41	14,625,318.13
Gastos Diversos	58,677,990.38	35,239,554.94	93,917,545.32
MARGEN FINANCIERO NETO DE INGRESOS Y GASTOS POR SERVICIOS FINANCIEROS	734,890,360.03	118,884,676.94	853,775,036.97
RESULTADO POR OPERACIONES FINANCIERAS (ROF)	127,966,456.26	24,279,029.99	152,245,486.25
Inversiones a Valor Razonable con Cambios en Resultados	1,177,095.92	64,831.99	1,241,927.91
Inversiones a Valor Razonable con Cambios en Resultados	1,177,095.92	64,831.99	1,241,927.91
Inversiones en Commodities			
Inversiones Disponibles para la Venta	4,814,083.73	12,558,557.50	17,372,641.23
Derivados de Negociación	13,668,303.39	(4,014,506.61)	9,653,796.78
Resultado por Operaciones de Cobertura	(23,451,366.30)	16,566,548.31	(6,884,817.99)
Ganancia (Pérdida) en Participaciones	11,429,208.78	(10,953.83)	11,418,254.95
Utilidad-Pérdida en Diferencia de Cambio	62,035,072.95	89,202.19	62,124,275.14
Otros	58,294,057.79	(974,649.56)	57,319,408.23
MARGEN OPERACIONAL	862,856,816.29	143,163,706.93	1,006,020,523.22


Director
ALFONSO BUSTAMANTE Y BUSTAMANTE


Director
RAMÓN BARÚA A.
DIRECTOR


Gerente General
MICHELÁ C. DE LA CRUZ
GERENTE GENERAL


Contador
ALBERTO HERNANDEZ MARIN
CONTADOR GENERAL
C.P.C. 27996

Institución: BANCO INTERNACIONAL DEL PERÚ

ESTADO DE RESULTADOS

Al 30 de abril de 2019

(En nuevos soles)



	Moneda Nacional	Equivalente en M.E.	TOTAL
GASTOS DE ADMINISTRACION	404,098,149.69	48,022,670.75	452,120,820.44
Gastos de Personal y Directorio	215,225,580.91	415,242.73	215,640,823.64
Gastos por Servicios Recibidos de Terceros	180,543,175.77	47,497,421.74	228,040,597.51
Impuestos y Contribuciones	8,329,393.01	110,006.28	8,439,399.29
DEPRECIACIONES Y AMORTIZACIONES	51,020,617.75		51,020,617.75
MARGEN OPERACIONAL NETO	407,738,048.85	95,141,036.18	502,879,085.03
VALUACIÓN DE ACTIVOS Y PROVISIONES	1,220,457.97	260,279.74	1,480,737.71
Provisión para Créditos Indirectos	(1,820,663.03)	(768,337.14)	(2,589,000.17)
Provisiones para Incobrabilidad de Cuentas por Cobrar	754,709.80	395,129.99	1,149,839.79
Provisiones para Bienes Realizables, Recibidos en Pago , Recuperados y	1,034,727.70		1,034,727.70
Provisiones para Activos No Corrientes Mantenidos para la Venta			
Deterioro de Inversiones			
Deterioro de Activo Fijo			
Deterioro de Activos Intangibles			
Provisión para Litigios y Demandas	180,000.00	99,540.00	279,540.00
Otras Provisiones	1,071,683.50	533,946.89	1,605,630.39
RESULTADO DE OPERACION	406,517,590.88	94,880,756.44	501,398,347.32
OTROS INGRESOS Y GASTOS	4,310,547.00	(405,024.54)	3,905,522.46
RESULTADOS DEL EJERCICIO ANTES DE IMPUESTO A LA RENTA	410,828,137.88	94,475,731.90	505,303,869.78
IMPUESTO A LA RENTA	(131,781,000.83)		(131,781,000.83)
RESULTADO NETO DEL EJERCICIO	279,047,137.05	94,475,731.90	373,522,868.95



Director
 ALFONSO BUSTAMANTE Y BUSTAMANTE
 DIRECTOR



Director
 RAMÓN BARÚA A.
 DIRECTOR



Gerente General
 MICHELA CASASSA
 VICEPRESIDENTE DE FINANZAS



Contador
 ALBERTO HERNANDEZ MARIN
 CONTADOR GENERAL
 C.P.C. 27996