


Institución: BANCO SANTANDER PERU S A
ESTADO DE SITUACIÓN FINANCIERA

Al 28 de febrero de 2019


(En nuevos soles)

ACTIVO	Moneda Nacional	Equivalente en M.E.	TOTAL
DISPONIBLE	12,166,732.27	1,855,075,794.43	1,867,242,526.70
Caja	4,424,247.10	6,306,855.18	10,731,102.28
Banco Central de Reserva del Peru	714,837.10	1,784,212,614.98	1,784,927,452.08
Bancos y otras empresas del sistema financiero del pais	6,948,737.94	12,211,011.32	19,159,749.26
Bancos y otras Instituciones Financieras del Exterior		39,683,464.40	39,683,464.40
Canje	72,135.06	547,416.00	619,551.06
Otras Disponibilidades	6,775.07	12,114,432.55	12,121,207.62
FONDOS INTERBANCARIOS...	128,009,677.20		128,009,677.20
INVERSIONES A VALOR RAZONABLE CON CAMBIOS EN RESULTADOS	62,453,543.01		62,453,543.01
Instrumentos de capital			
Instrumentos de deuda	62,453,543.01		62,453,543.01
Inversiones en Commodities			
INVERSIONES DISPONIBLES PARA LA VENTA	106,896,314.27	43,126,777.37	150,023,091.64
Instrumentos Representativos de Capital		1,911,110.58	1,911,110.58
Instrumentos Representativos de Deuda	106,896,314.27	41,215,666.79	148,111,981.06
INVERSIONES A VENCIMIENTO			
CARTERA DE CREDITOS	1,714,256,093.77	2,223,953,549.17	3,938,209,642.94
Cartera de Creditos Vigentes	1,732,150,977.65	2,206,863,917.54	3,939,014,895.19
Cartera de Creditos Reestructurados			
Cartera de Creditos Refinanciados	28,013,481.42	8,879,840.23	36,893,321.65
Cartera de Creditos Vencidos	10,177,927.89	6,578,195.41	16,756,123.30
Cartera de Creditos en Cobranza Judicial	6,340,809.98	1,631,595.99	7,972,405.97
- S/. ...Provisiones para créditos.....	(62,427,103.17)		(62,427,103.17)
DERIVADOS PARA NEGOCIACIÓN	20,444,798.63		20,444,798.63
DERIVADOS DE COBERTURA			
CUENTAS POR COBRAR	1,247,842.95	10,535,918.36	11,783,761.31
Cuentas por Cobrar por Bienes y Servicios y Fideicomiso	5,524.81	3,703,943.08	3,709,467.89
Otras Cuentas por Cobrar	1,242,318.14	6,831,975.28	8,074,293.42
BIENES REALIZABLES RECIBIDOS EN PAGO Y ADJUDICADOS	598,379.04		598,379.04
Bienes Realizables			
Bienes Recibidos en Pago y Adjudicados	598,379.04		598,379.04
PARTICIPACIONES	112,366.80		112,366.80
Subsidiarias			
Asociadas y participaciones en negocios conjuntos	112,366.80		112,366.80
Otras			
INMUEBLES MOBILIARIO Y EQUIPO	9,805,012.36		9,805,012.36
ACTIVO INTANGIBLE	7,433,817.19		7,433,817.19
Plusvalia			
Otros Activos intangibles	7,433,817.19		7,433,817.19
IMPUESTOS CORRIENTES	2,889,113.44		2,889,113.44
IMPUESTO DIFERIDO	17,566,332.32		17,566,332.32
ACTIVOS NO CORRIENTES MANTENIDOS PARA LA VENTA			
OTROS ACTIVOS	21,137,330.27	2,234,720.42	23,372,050.69
TOTAL DEL ACTIVO	2,105,017,353.52	4,134,926,759.75	6,239,944,113.27


 Marco Antonio Zaldívar García
 Director


 Director
 Gonzalo Echeandía Bustamante
 Director Gerente General


 LUIS NAVARRO GONZALES
 Contador General
 Matrícula 11997
 Contador


 Diana Pastor H.
 Gerente del Control de Gestión


Institución: BANCO SANTANDER PERU S A
ESTADO DE SITUACIÓN FINANCIERA

Al 28 de febrero de 2019


(En nuevos soles)

PASIVO Y PATRIMONIO	Moneda Nacional	Equivalente en M.E.	TOTAL
OBLIGACIONES CON EL PUBLICO	1,276,158,907.17	2,885,462,961.59	4,161,621,868.76
Obligaciones a la Vista	101,843,757.67	371,536,902.92	473,380,660.59
Obligaciones por Cuentas de Ahorro	1,240,098.25	171,143,857.39	172,383,955.64
Obligaciones por Cuentas a Plazo	1,149,218,723.61	2,185,455,864.55	3,334,674,588.16
Otras Obligaciones	23,856,327.64	157,326,336.73	181,182,664.37
FONDOS INTERBANCARIOS	68,905,192.33		68,905,192.33
DEPOSITOS DE EMPRESAS DEL SISTEMA FINANCIERO Y ORGANISMOS FINANCIER	54,512,867.77	199,209,997.05	253,722,864.82
Depositos a la Vista	327,287.27	390,970.46	718,257.73
Depositos de Ahorro			
Depositos a Plazo	54,185,580.50	198,819,026.59	253,004,607.09
ADEUDOS Y OBLIGACIONES FINANCIERAS	116,221,354.16	795,822,748.48	912,044,102.64
Adeudos y Obligaciones con el Banco Central de Reserva del Peru			
Adeudos y Obligaciones con Empresas e instituciones financieras del p		381,529,819.28	381,529,819.28
Adeudos y Obligaciones con Empresas del exterior y Organismos Financie		397,617,183.19	397,617,183.19
Otros Adeudos y Obligaciones del pais y del exterior			
Valores y Títulos	116,221,354.16	16,675,746.01	132,897,100.17
DERIVADOS PARA NEGOCIACIÓN	25,619,688.21		25,619,688.21
DERIVADOS PARA COBERTURA	227,077.77		227,077.77
CUENTAS POR PAGAR	43,003,310.52	1,507,588.06	44,510,898.58
PROVISIONES	25,091,393.47		25,091,393.47
Provision para Creditos Contingentes	25,037,029.69		25,037,029.69
Provisión para litigios y demandas			
Otros	54,363.78		54,363.78
IMPUESTOS CORRIENTES			
IMPUESTO DIFERIDO	11,253,179.81	20,544,299.94	31,797,479.75
OTROS PASIVOS			
TOTAL DEL PASIVO:	1,620,992,971.21	3,902,547,595.12	5,523,540,566.33
PATRIMONIO	716,403,546.94		716,403,546.94
Capital Social	477,899,871.00		477,899,871.00
Capital Adicional			
Reservas	141,568,538.33		141,568,538.33
Ajustes al Patrimonio	465,808.96		465,808.96
Resultados Acumulados	83,745,037.74		83,745,037.74
Resultado Neto del Ejercicio	12,724,290.91		12,724,290.91
TOTAL DEL PASIVO Y PATRIMONIO	2,337,396,518.15	3,902,547,595.12	6,239,944,113.27
RIESGOS Y COMPROMISOS CONTINGENTES	624,890,552.26	1,822,778,522.83	2,447,669,075.09


Marco Antonio Zaldivar Garcia
 Director


Gonzalo Echeandia Bustamante
 Director. Gerente General


LUIS NAVARRO GONZALES
 Contador General
 Matricula 11997
 Contador


Diana Pastor H.
 Gerente de Control de Gastos


Institución: BANCO SANTANDER PERU S A
ESTADO DE RESULTADOS


Al 28 de febrero de 2019

(En nuevos soles)

	Moneda Nacional	Equivalente en M.E.	TOTAL
INGRESOS POR INTERESES	22,582,987.45	25,403,777.69	47,986,765.14
Disponible	624,078.79	3,763,011.15	4,387,089.94
Fondos Interbancarios	587,881.89		587,881.89
Inversiones a Valor Razonable con Cambios en Resultados	557,447.69		557,447.69
Inversiones Disponibles para la Venta	399,586.21	45,283.26	444,869.47
Inversiones a Vencimiento			
Cartera de Créditos Directos	20,387,246.14	21,580,863.09	41,968,109.23
Resultado por Operaciones de Cobertura			
Cuentas por Cobrar			
Otros Ingresos Financieros	26,746.73	14,620.19	41,366.92
GASTOS POR INTERESES	8,258,255.53	14,982,704.33	23,240,959.86
Obligaciones con el Publico	6,462,550.10	9,405,555.06	15,868,105.16
Fondos Interbancarios	7,802.47	114,016.78	121,819.25
Depósitos de Empresas del Sistema Financiero y Organismos Financieros	751,019.86	732,831.62	1,483,851.48
Adeudos y Obligaciones Financieras	968,993.05	4,725,405.00	5,694,398.05
Adeudos y Obligaciones con el Banco Central de Reserva del Perú			
Adeudos y Obligaciones del Sistema Financiero del Pais		2,013,842.55	2,013,842.55
Adeudos y Obligaciones con Instituciones Financieras del Ext. y Organ.		2,581,003.79	2,581,003.79
Otros Adeudos y Obligaciones del Pais y del Exterior			
Comisiones y Otros Cargos por Adeudos y Obligaciones Financieras			
Valores Títulos y Obligaciones en Circulación	968,993.05	130,558.66	1,099,551.71
Cuentas por Pagar	67,890.05		67,890.05
Intereses de Cuentas por Pagar	67,890.05		67,890.05
Resultado por Operaciones de Cobertura		4,895.87	4,895.87
Otros Gastos Financieros			
MARGEN FINANCIERO BRUTO	14,324,731.92	10,421,073.36	24,745,805.28
Provisiones para Creditos Directos	3,202,545.26		3,202,545.26
MARGEN FINANCIERO NETO	11,122,186.66	10,421,073.36	21,543,260.02
INGRESOS POR SERVICIOS FINANCIEROS	2,715,799.83	7,643,727.41	10,359,527.24
Ingresos por Créditos Indirectos	1,419,380.21	2,982,008.63	4,401,388.84
Ingresos por Fideicomisos y Comisiones de Confianza			
Ingresos por emisión de dinero electrónico			
Ingresos Diversos	1,296,419.62	4,661,718.78	5,958,138.40
GASTOS POR SERVICIOS FINANCIEROS	871,708.33	1,366,966.22	2,238,674.55
Gastos por Créditos Indirectos		271,286.56	271,286.56
Gastos por Fideicomisos y Comisiones de Confianza			
Primas al Fondo de Seguros de Depósito	12,014.37	19,802.20	31,816.57
Gastos Diversos	859,693.96	1,075,877.46	1,935,571.42
MARGEN FINANCIERO NETO DE INGRESOS Y GASTOS POR SERVICIOS FINANCIEROS	12,966,278.16	16,697,834.55	29,664,112.71
RESULTADO POR OPERACIONES FINANCIERAS (ROF)	474,997.91	3,383,647.50	3,858,645.41
Inversiones a Valor Razonable con Cambios en Resultados	(148,638.21)		(148,638.21)
Inversiones a Valor Razonable con Cambios en Resultados	(148,638.21)		(148,638.21)
Inversiones en Commodities			
Inversiones Disponibles para la Venta			
Derivados de Negociación		(3,067,595.75)	(3,067,595.75)
Resultado por Operaciones de Cobertura			
Ganancia (Pérdida) en Participaciones			
Utilidad-Pérdida en Diferencia de Cambio		6,450,971.37	6,450,971.37
Otros	623,636.12	271.88	623,908.00
MARGEN OPERACIONAL	13,441,276.07	20,081,482.05	33,522,758.12


 Marco Antonio Zaldívar García
 Director


 Gonzalo Echeandía Bustamante
 Director Gerente General


 Luis Navarro Gonzales
 Contador General
 Matrícula 11997

Institución: BANCO SANTANDER PERU S A
ESTADO DE RESULTADOS


Al 28 de febrero de 2019

(En nuevos soles)

	Moneda Nacional	Equivalente en M.E.	TOTAL
GASTOS DE ADMINISTRACION	13,005,425.83		13,005,425.83
Gastos de Personal y Directorio	7,872,331.74		7,872,331.74
Gastos por Servicios Recibidos de Terceros	4,605,888.57		4,605,888.57
Impuestos y Contribuciones	527,205.52		527,205.52
DEPRECIACIONES Y AMORTIZACIONES	939,290.88		939,290.88
MARGEN OPERACIONAL NETO	(503,440.64)	20,081,482.05	19,578,041.41
VALUACIÓN DE ACTIVOS Y PROVISIONES	1,694,391.40		1,694,391.40
Provisión para Créditos Indirectos	1,581,048.30		1,581,048.30
Provisiones para Incobrabilidad de Cuentas por Cobrar			
Provisiones para Bienes Realizables, Recibidos en Pago , Recuperados y	113,343.10		113,343.10
Provisiones para Activos No Corrientes Mantenidos para la Venta			
Deterioro de Inversiones			
Deterioro de Activo Fijo			
Deterioro de Activos Intangibles			
Provisión para Litigios y Demandas			
Otras Provisiones			
RESULTADO DE OPERACION	(2,197,832.04)	20,081,482.05	17,883,650.01
OTROS INGRESOS Y GASTOS	16,205.34		16,205.34
RESULTADOS DEL EJERCICIO ANTES DE IMPUESTO A LA RENTA	(2,181,626.70)	20,081,482.05	17,899,855.35
IMPUESTO A LA RENTA	(5,175,564.44)		(5,175,564.44)
RESULTADO NETO DEL EJERCICIO	(7,357,191.14)	20,081,482.05	12,724,290.91


Director
 Marco Antonio Zaldívar García
 Director


Director Gerente General
 Director Gerente General


LUIS NAVARRO GONZALES
 Contador General
 Matrícula 11997
 Contador


 Diamara Pastor
 Gerente de Control de Gestión