

Institución: AMERIKA FINANCIERA S A
ESTADO DE SITUACIÓN FINANCIERA

Al 30 de abril de 2019


(En nuevos soles)

ACTIVO	Moneda Nacional	Equivalente en M.E.	TOTAL
DISPONIBLE	859,474.73	1,228,271.55	2,087,746.28
Caja			
Banco Central de Reserva del Peru	234,143.09	32,144.62	266,287.71
Bancos y otras empresas del sistema financiero del pais	436,572.68	1,196,126.93	1,632,699.61
Bancos y otras Instituciones Financieras del Exterior			
Canje			
Otras Disponibilidades	188,758.96		188,758.96
FONDOS INTERBANCARIOS...			
INVERSIONES A VALOR RAZONABLE CON CAMBIOS EN RESULTADOS			
Instrumentos de capital			
Instrumentos de deuda			
Inversiones en Commodities			
INVERSIONES DISPONIBLES PARA LA VENTA	11,281,465.00		11,281,465.00
Instrumentos Representativos de Capital			
Instrumentos Representativos de Deuda	11,281,465.00		11,281,465.00
INVERSIONES A VENCIMIENTO			
CARTERA DE CREDITOS			
Cartera de Creditos Vigentes			
Cartera de Creditos Reestructurados			
Cartera de Creditos Refinanciados			
Cartera de Creditos Vencidos			
Cartera de Creditos en Cobranza Judicial			
- S/. ...Provisiones para créditos.....			
DERIVADOS PARA NEGOCIACIÓN			
DERIVADOS DE COBERTURA			
CUENTAS POR COBRAR	3,713,965.84	3,701.18	3,717,667.02
Cuentas por Cobrar por Bienes y Servicios y Fideicomiso			
Otras Cuentas por Cobrar	3,713,965.84	3,701.18	3,717,667.02
BIENES REALIZABLES RECIBIDOS EN PAGO Y ADJUDICADOS			
Bienes Realizables			
Bienes Recibidos en Pago y Adjudicados			
PARTICIPACIONES			
Subsidiarias			
Asociadas y participaciones en negocios conjuntos			
Otras			
INMUEBLES MOBILIARIO Y EQUIPO			
ACTIVO INTANGIBLE	1,341,059.85	605,414.38	1,946,474.23
Plusvalía			
Otros Activos intangibles	1,341,059.85	605,414.38	1,946,474.23
IMPUESTOS CORRIENTES	713,780.95		713,780.95
IMPUESTO DIFERIDO			
ACTIVOS NO CORRIENTES MANTENIDOS PARA LA VENTA			
OTROS ACTIVOS	4,065.00	1,256.76	5,321.76
TOTAL DEL ACTIVO	17,913,811.37	1,838,643.87	19,752,455.24


RENATO VAZQUEZ COSTA
 Director
DIRECTOR


JULIO MALO VASCONEZ
 Director
DIRECTOR

Gerente General


FERNANDO L. ANTICONA ZEVALLOS
 Contador
 C.P.C. N° 39894
AMERIKA FINANCIERA

Institución: AMERIKA FINANCIERA S A
ESTADO DE SITUACIÓN FINANCIERA

Al 30 de abril de 2019

(En nuevos soles)

PASIVO Y PATRIMONIO	Moneda Nacional	Equivalente en M.E.	TOTAL
OBLIGACIONES CON EL PUBLICO			
Obligaciones a la Vista			
Obligaciones por Cuentas de Ahorro			
Obligaciones por Cuentas a Plazo			
Otras Obligaciones			
FONDOS INTERBANCARIOS			
DEPOSITOS DE EMPRESAS DEL SISTEMA FINANCIERO Y ORGANISMOS FINANCIEROS			
Depositos a la Vista			
Depositos de Ahorro			
Depositos a Plazo			
ADEUDOS Y OBLIGACIONES FINANCIERAS			
Adeudos y Obligaciones con el Banco Central de Reserva del Peru			
Adeudos y Obligaciones con Empresas e instituciones financieras del p			
Adeudos y Obligaciones con Empresas del exterior y Organismos Financie			
Otros Adeudos y Obligaciones del pais y del exterior			
Valores y Títulos			
DERIVADOS PARA NEGOCIACIÓN			
DERIVADOS PARA COBERTURA			
CUENTAS POR PAGAR	3,707,338.07	687.21	3,708,025.28
PROVISIONES	114,901.01		114,901.01
Provisión para Creditos Contingentes			
Provisión para litigios y demandas	5,500.00		5,500.00
Otros	109,401.01		109,401.01
IMPUESTOS CORRIENTES			
IMPUESTO DIFERIDO			
OTROS PASIVOS			
TOTAL DEL PASIVO:	3,822,239.08	687.21	3,822,926.29
PATRIMONIO	15,929,528.95		15,929,528.95
Capital Social	14,138,008.00		14,138,008.00
Capital Adicional			
Reservas	4,598,302.80		4,598,302.80
Ajustes al Patrimonio	1,480.60		1,480.60
Resultados Acumulados	(2,719,984.43)		(2,719,984.43)
Resultado Neto del Ejercicio	(88,278.02)		(88,278.02)
TOTAL DEL PASIVO Y PATRIMONIO	19,751,768.03	687.21	19,752,455.24
RIESGOS Y COMPROMISOS CONTINGENTES			


 Director
RENATO VAZQUEZ COSTA
 DIRECTOR


 Director
JULIO MALO VASCONEZ
 DIRECTOR

Gerente General



 FERNANDO L. ANTICONA ZEVALLOS
 C.C. Nº 39894
 Contador
 AMERIKA FINANCIERA

Institución: AMERIKA FINANCIERA S A
ESTADO DE RESULTADOS

Al 30 de abril de 2019


(En nuevos soles)

	Moneda Nacional	Equivalente en M.E.	TOTAL
INGRESOS POR INTERESES	106,023.76	3,940.34	109,964.10
Disponible	7,544.36	3,940.34	11,484.70
Fondos Interbancarios			
Inversiones a Valor Razonable con Cambios en Resultados			
Inversiones Disponibles para la Venta	98,479.40		98,479.40
Inversiones a Vencimiento			
Cartera de Créditos Directos			
Resultado por Operaciones de Cobertura			
Cuentas por Cobrar			
Otros Ingresos Financieros			
GASTOS POR INTERESES			
Obligaciones con el Publico			
Fondos Interbancarios			
Depósitos de Empresas del Sistema Financiero y Organismos Financieros			
Adeudos y Obligaciones Financieras			
Adeudos y Obligaciones con el Banco Central de Reserva del Perú			
Adeudos y Obligaciones del Sistema Financiero del País			
Adeudos y Obligaciones con Instituciones Financieras del Ext. y Organ.			
Otros Adeudos y Obligaciones del País y del Exterior			
Comisiones y Otros Cargos por Adeudos y Obligaciones Financieras			
Valores Títulos y Obligaciones en Circulación			
Cuentas por Pagar			
Intereses de Cuentas por Pagar			
Resultado por Operaciones de Cobertura			
Otros Gastos Financieros			
MARGEN FINANCIERO BRUTO	106,023.76	3,940.34	109,964.10
Provisiones para Creditos Directos			
MARGEN FINANCIERO NETO	106,023.76	3,940.34	109,964.10
INGRESOS POR SERVICIOS FINANCIEROS			
Ingresos por Créditos Indirectos			
Ingresos por Fideicomisos y Comisiones de Confianza			
Ingresos por emisión de dinero electrónico			
Ingresos Diversos			
GASTOS POR SERVICIOS FINANCIEROS	861.40	2,158.42	3,019.82
Gastos por Créditos Indirectos			
Gastos por Fideicomisos y Comisiones de Confianza			
Primas al Fondo de Seguros de Depósito			
Gastos Diversos	861.40	2,158.42	3,019.82
MARGEN FINANCIERO NETO DE INGRESOS Y GASTOS POR SERVICIOS FINANCIEROS	105,162.36	1,781.92	106,944.28
RESULTADO POR OPERACIONES FINANCIERAS (ROF)	(7.25)	(35,118.80)	(35,126.05)
Inversiones a Valor Razonable con Cambios en Resultados			
Inversiones a Valor Razonable con Cambios en Resultados			
Inversiones en Commodities			
Inversiones Disponibles para la Venta			
Derivados de Negociación			
Resultado por Operaciones de Cobertura			
Ganancia (Pérdida) en Participaciones			
Utilidad-Pérdida en Diferencia de Cambio	(7.12)	(35,118.80)	(35,125.92)
Otros	(0.13)		(0.13)
MARGEN OPERACIONAL	105,155.11	(33,336.88)	71,818.23


RENATO VAZQUEZ COSTA
 Director
 DIRECTOR


JULIO MALO VASCÓNEZ
 Director
 DIRECTOR


 Gerente General



FERNANDO L. ANTICONA ZEVALLOS
 CP Nº 39894
 Contador
 AMERIKA FINANCIERA

Institución: AMERIKA FINANCIERA S A
ESTADO DE RESULTADOS

Al 30 de abril de 2019


(En nuevos soles)

	Moneda Nacional	Equivalente en M.E.	TOTAL
GASTOS DE ADMINISTRACION	122,875.68	34,874.89	157,750.57
Gastos de Personal y Directorio	34,383.55		34,383.55
Gastos por Servicios Recibidos de Terceros	86,497.18	34,874.05	121,371.23
Impuestos y Contribuciones	1,994.95	0.84	1,995.79
DEPRECIACIONES Y AMORTIZACIONES			
MARGEN OPERACIONAL NETO	(17,720.57)	(68,211.77)	(85,932.34)
VALUACIÓN DE ACTIVOS Y PROVISIONES			
Provisión para Créditos Indirectos			
Provisiones para Incobrabilidad de Cuentas por Cobrar			
Provisiones para Bienes Realizables, Recibidos en Pago , Recuperados y			
Provisiones para Activos No Corrientes Mantenidos para la Venta			
Deterioro de Inversiones			
Deterioro de Activo Fijo			
Deterioro de Activos Intangibles			
Provisión para Litigios y Demandas			
Otras Provisiones			
RESULTADO DE OPERACION	(17,720.57)	(68,211.77)	(85,932.34)
OTROS INGRESOS Y GASTOS	(2,345.68)		(2,345.68)
RESULTADOS DEL EJERCICIO ANTES DE IMPUESTO A LA RENTA	(20,066.25)	(68,211.77)	(88,278.02)
IMPUESTO A LA RENTA			
RESULTADO NETO DEL EJERCICIO	(20,066.25)	(68,211.77)	(88,278.02)


 Director
RENATO VAZQUEZ COSTA
 DIRECTOR


 Director
JULIO MALO VASCONEZ
 DIRECTOR

Gerente General


 Contador
FERNANDO L. ANTICONA ZEVALLOS
 CPC. N° 39894
 AMERIKA FINANCIERA