


Institución: COMPARTAMOS FINANCIERA S.A.
ESTADO DE SITUACIÓN FINANCIERA


Al 31 de enero de 2018


(En nuevos soles)

ACTIVO	Moneda Nacional	Equivalente en M.E.	TOTAL
DISPONIBLE	273,428,502.69	14,827,072.01	288,255,574.70
Caja	18,193,278.05	375,281.45	18,568,559.50
Banco Central de Reserva del Peru	245,929,423.82	12,433,703.19	258,363,127.01
Bancos y otras empresas del sistema financiero del país	8,103,006.86	571,896.98	8,674,903.84
Bancos y otras Instituciones Financieras del Exterior			
Canje			
Otras Disponibilidades	1,202,793.96	1,446,190.39	2,648,984.35
FONDOS INTERBANCARIOS...			
INVERSIONES A VALOR RAZONABLE CON CAMBIOS EN RESULTADOS			
Instrumentos de capital			
Instrumentos de deuda			
Inversiones en Commodities			
INVERSIONES DISPONIBLES PARA LA VENTA	32,448,905.00		32,448,905.00
Instrumentos Representativos de Capital			
Instrumentos Representativos de Deuda	32,448,905.00		32,448,905.00
INVERSIONES A VENCIMIENTO			
CARTERA DE CREDITOS	1,459,707,282.49	64,050.12	1,459,771,332.61
Cartera de Creditos Vigentes	1,496,492,757.25	52,621.67	1,496,545,378.92
Cartera de Creditos Reestructurados			
Cartera de Creditos Refinanciados	9,791,862.71		9,791,862.71
Cartera de Creditos Vencidos	39,429,822.04		39,429,822.04
Cartera de Creditos en Cobranza Judicial	24,142,977.48	117,386.93	24,260,364.41
- St. ...Provisiones para créditos.....	(110,150,136.99)	(105,958.48)	(110,256,095.47)
DERIVADOS PARA NEGOCIACIÓN			
DERIVADOS DE COBERTURA			
CUENTAS POR COBRAR	4,849,511.11		4,849,511.11
Cuentas por Cobrar por Bienes y Servicios y Fideicomiso	152,913.74		152,913.74
Otras Cuentas por Cobrar	4,696,597.37		4,696,597.37
BIENES REALIZABLES RECIBIDOS EN PAGO Y ADJUDICADOS			
Bienes Realizables			
Bienes Recibidos en Pago y Adjudicados			
PARTICIPACIONES	999,334.50		999,334.50
Subsidiarias			
Asociadas y participaciones en negocios conjuntos	999,334.50		999,334.50
Otras			
INMUEBLES MOBILIARIO Y EQUIPO	43,938,244.36		43,938,244.36
ACTIVO INTANGIBLE	1,308,671.55		1,308,671.55
Plusvalia			
Otros Activos intangibles	1,308,671.55		1,308,671.55
IMPUESTOS CORRIENTES			
IMPUESTO DIFERIDO	18,061,115.06		18,061,115.06
ACTIVOS NO CORRIENTES MANTENIDOS PARA LA VENTA			
OTROS ACTIVOS	5,154,146.54	175,459.52	5,329,606.06
TOTAL DEL ACTIVO	1,839,895,713.30	15,066,581.65	1,854,962,294.95


 Director
 Gonzalo Ortiz de Zevallos Olaechea
 Director


 Director
 Ljubica Vodanovic Ronquillo
 Director


 Compartamos Financiera
 Gerente General
 Ralph M. Guerra Pérez
 Gerente General


 Compartamos Financiera
 Contador
 Sergio E. Mercado Diaz
 C.P.C. Mat. 1768


Institución: COMPARTAMOS FINANCIERA S.A.
ESTADO DE SITUACIÓN FINANCIERA


Al 31 de enero de 2018


(En nuevos soles)

PASIVO Y PATRIMONIO	Moneda Nacional	Equivalente en M.E.	TOTAL
OBLIGACIONES CON EL PUBLICO	726,294,465.62	4,152,491.64	730,446,957.26
Obligaciones a la Vista	1,551,042.35		1,551,042.35
Obligaciones por Cuentas de Ahorro	62,202,530.05	74,410.26	62,276,940.31
Obligaciones por Cuentas a Plazo	658,788,523.87	4,078,081.38	662,866,605.25
Otras Obligaciones	3,752,369.35		3,752,369.35
FONDOS INTERBANCARIOS			
DEPOSITOS DE EMPRESAS DEL SISTEMA FINANCIERO Y ORGANISMOS FINANCIEROS	163,133,005.64		163,133,005.64
Depositos a la Vista			
Depositos de Ahorro			
Depositos a Plazo	163,133,005.64		163,133,005.64
ADEUDOS Y OBLIGACIONES FINANCIERAS	586,555,617.09	9,760,404.22	596,316,021.31
Adeudos y Obligaciones con el Banco Central de Reserva del Peru			
Adeudos y Obligaciones con Empresas e instituciones financieras del p	354,883,932.31	21,713.15	354,905,645.46
Adeudos y Obligaciones con Empresas del exterior y Organismos Financie			
Otros Adeudos y Obligaciones del pais y del exterior	163,995,903.82	9,738,691.07	173,734,594.89
Valores y Títulos	67,675,780.96		67,675,780.96
DERIVADOS PARA NEGOCIACIÓN			
DERIVADOS PARA COBERTURA			
CUENTAS POR PAGAR	38,114,653.69	1,043,201.53	39,157,855.22
PROVISIONES	211,046.03		211,046.03
Provisión para Creditos Contingentes			
Provisión para litigios y demandas	211,046.03		211,046.03
Otros			
IMPUESTOS CORRIENTES	5,546,970.93		5,546,970.93
IMPUESTO DIFERIDO			
OTROS PASIVOS	4,979,554.53	59,755.42	5,039,309.95
TOTAL DEL PASIVO:	1,524,835,313.53	15,015,852.81	1,539,851,166.34
PATRIMONIO	315,111,128.61		315,111,128.61
Capital Social	262,929,030.00		262,929,030.00
Capital Adicional	448,755.32		448,755.32
Reservas	18,926,266.52		18,926,266.52
Ajustes al Patrimonio	70,840.41		70,840.41
Resultados Acumulados	28,600,353.16		28,600,353.16
Resultado Neto del Ejercicio	4,135,883.20		4,135,883.20
TOTAL DEL PASIVO Y PATRIMONIO	1,839,946,442.14	15,015,852.81	1,854,962,294.95
RIESGOS Y COMPROMISOS CONTINGENTES			


 Director
 Gonzalo Ortiz de Zevallos Olachea
 Director


 Director
 Ljubica Vodanovic Ronquillo
 Director


 Compartamos Financiera
 Gerente General
 Ralph M. Guerra Pérez
 Gerente General


 Compartamos Financiera
 Contador
 Sergio E. Mercado Díaz
 C.P.C. Mat. 1768

Institución: COMPARTAMOS FINANCIERA S.A.


ESTADO DE RESULTADOS


Al 31 de enero de 2018


(En nuevos soles)

	Moneda Nacional	Equivalente en M.E.	TOTAL
INGRESOS POR INTERESES	48,531,286.53	10,642.19	48,541,928.72
Disponibles	578,470.87	9,736.95	588,207.82
Fondos Interbancarios			
Inversiones a Valor Razonable con Cambios en Resultados			
Inversiones Disponibles para la Venta	86,300.62		86,300.62
Inversiones a Vencimiento			
Cartera de Créditos Directos	47,866,515.04	905.24	47,867,420.28
Resultado por Operaciones de Cobertura			
Cuentas por Cobrar			
Otros Ingresos Financieros			
GASTOS POR INTERESES	7,388,403.72	66,357.49	7,454,761.21
Obligaciones con el Público	3,250,998.98	3,428.86	3,254,427.84
Fondos Interbancarios			
Depósitos de Empresas del Sistema Financiero y Organismos Financieros	734,279.47		734,279.47
Adeudos y Obligaciones Financieras	3,403,125.27	62,928.63	3,466,053.90
Adeudos y Obligaciones con el Banco Central de Reserva del Perú			
Adeudos y Obligaciones del Sistema Financiero del País	1,737,148.73	122.05	1,737,270.78
Adeudos y Obligaciones con Instituciones Financieras del Ext. y Organ.			
Otros Adeudos y Obligaciones del País y del Exterior	1,195,013.27	62,802.50	1,257,815.77
Comisiones y Otros Cargos por Adeudos y Obligaciones Financieras	30,425.08	4.08	30,429.16
Valores Títulos y Obligaciones en Circulación	440,538.19		440,538.19
Cuentas por Pagar			
Intereses de Cuentas por Pagar			
Resultado por Operaciones de Cobertura			
Otros Gastos Financieros			
MARGEN FINANCIERO BRUTO	41,142,882.81	(55,715.30)	41,087,167.51
Provisiones para Créditos Directos	4,715,049.20	(1,663.58)	4,713,385.62
MARGEN FINANCIERO NETO	36,427,833.61	(54,051.72)	36,373,781.89
INGRESOS POR SERVICIOS FINANCIEROS	611,282.45	11.01	611,293.46
Ingresos por Créditos Indirectos			
Ingresos por Fideicomisos y Comisiones de Confianza			
Ingresos por emisión de dinero electrónico			
Ingresos Diversos	611,282.45	11.01	611,293.46
GASTOS POR SERVICIOS FINANCIEROS	616,348.72	3,883.25	620,231.97
Gastos por Créditos Indirectos			
Gastos por Fideicomisos y Comisiones de Confianza			
Primas al Fondo de Seguros de Depósito	308,709.61	2,114.65	310,824.26
Gastos Diversos	307,639.11	1,768.60	309,407.71
MARGEN FINANCIERO NETO DE INGRESOS Y GASTOS POR SERVICIOS FINANCIEROS	36,422,767.34	(57,923.96)	36,364,843.38
RESULTADO POR OPERACIONES FINANCIERAS (ROF)	15,286.90		15,286.90
Inversiones a Valor Razonable con Cambios en Resultados			
Inversiones a Valor Razonable con Cambios en Resultados			
Inversiones en Commodities			
Inversiones Disponibles para la Venta			
Derivados de Negociación			
Resultado por Operaciones de Cobertura			
Ganancia (Pérdida) en Participaciones			
Utilidad-Pérdida en Diferencia de Cambio	15,286.90		15,286.90
Otros			
MARGEN OPERACIONAL	36,438,054.24	(57,923.96)	36,380,130.28


Director
 Gonzalo Ortiz de Zevallos Olaechea
 Director


Director
 Ljubica Vodanovic Ronquillo
 Director


Gerente General
 Ralph M. Guerra Pérez
 Gerente General


Contador
 Sergio E. Mercado Díaz
 C.P.C. Mat. 1768

Institución: COMPARTAMOS FINANCIERA S.A.


ESTADO DE RESULTADOS

Al 31 de enero de 2018

(En nuevos soles)

	Moneda Nacional	Equivalente en M.E.	TOTAL
GASTOS DE ADMINISTRACION	28,777,764.74	1,220,323.58	29,998,088.32
Gastos de Personal y Directorio	22,447,442.22	57,549.03	22,504,991.25
Gastos por Servicios Recibidos de Terceros	6,161,702.76	1,162,775.19	7,324,477.95
Impuestos y Contribuciones	168,619.76	(0.64)	168,619.12
DEPRECIACIONES Y AMORTIZACIONES	1,178,793.84		1,178,793.84
MARGEN OPERACIONAL NETO	6,481,495.66	(1,278,247.54)	5,203,248.12
VALUACIÓN DE ACTIVOS Y PROVISIONES			
Provisión para Créditos Indirectos			
Provisiones para Incobrabilidad de Cuentas por Cobrar			
Provisiones para Bienes Realizables, Recibidos en Pago , Recuperados y			
Provisiones para Activos No Corrientes Mantenidos para la Venta			
Deterioro de Inversiones			
Deterioro de Activo Fijo			
Deterioro de Activos Intangibles			
Provisión para Litigios y Demandas			
Otras Provisiones			
RESULTADO DE OPERACION	6,481,495.66	(1,278,247.54)	5,203,248.12
OTROS INGRESOS Y GASTOS	(18,703.92)		(18,703.92)
RESULTADOS DEL EJERCICIO ANTES DE IMPUESTO A LA RENTA	6,462,791.74	(1,278,247.54)	5,184,544.20
IMPUESTO A LA RENTA	(1,048,661.00)		(1,048,661.00)
RESULTADO NETO DEL EJERCICIO	5,414,130.74	(1,278,247.54)	4,135,883.20


 Director
 Director


 Director
 Director


 Compartamos Financiera
 Gerente General
 Ralph M. Guerra Pérez
 Gerente General


 Compartamos Financiera
 Contador
 Sergio B. Mercado Díaz
 C.P.C. Mat. 1768