


Institución: COMPARTAMOS FINANCIERA S.A.
ESTADO DE SITUACIÓN FINANCIERA


Al 31 de octubre de 2017


(En nuevos soles)

ACTIVO	Moneda Nacional	Equivalente en M.E.	TOTAL
DISPONIBLE	265,090,436.47	15,337,592.31	280,428,028.78
Caja	15,171,609.85	162,026.45	15,333,636.30
Banco Central de Reserva del Peru	229,998,934.58	5,304,413.29	235,303,347.87
Bancos y otras empresas del sistema financiero del país	18,889,050.58	1,058,372.04	19,947,422.62
Bancos y otras Instituciones Financieras del Exterior			
Canje			
Otras Disponibilidades	1,030,841.46	8,812,780.53	9,843,621.99
FONDOS INTERBANCARIOS...			
INVERSIONES A VALOR RAZONABLE CON CAMBIOS EN RESULTADOS			
Instrumentos de capital			
Instrumentos de deuda			
Inversiones en Commodities			
INVERSIONES DISPONIBLES PARA LA VENTA	24,629,352.00		24,629,352.00
Instrumentos Representativos de Capital			
Instrumentos Representativos de Deuda	24,629,352.00		24,629,352.00
INVERSIONES A VENCIMIENTO			
CARTERA DE CREDITOS	1,375,428,259.71	93,967.90	1,375,522,227.61
Cartera de Creditos Vigentes	1,408,405,341.28	82,708.77	1,408,488,050.05
Cartera de Creditos Reestructurados			
Cartera de Creditos Refinanciados	9,488,275.29		9,488,275.29
Cartera de Creditos Vencidos	42,936,929.38		42,936,929.38
Cartera de Creditos en Cobranza Judicial	21,608,189.54	118,879.76	21,727,069.30
- S/. ..Provisiones para créditos.....	(107,010,475.78)	(107,620.63)	(107,118,096.41)
DERIVADOS PARA NEGOCIACIÓN			
DERIVADOS DE COBERTURA			
CUENTAS POR COBRAR	3,387,969.68		3,387,969.68
Cuentas por Cobrar por Bienes y Servicios y Fideicomiso	151,978.49		151,978.49
Otras Cuentas por Cobrar	3,235,991.19		3,235,991.19
BIENES REALIZABLES RECIBIDOS EN PAGO Y ADJUDICADOS			
Bienes Realizables			
Bienes Recibidos en Pago y Adjudicados			
PARTICIPACIONES	999,334.50		999,334.50
Subsidiarias			
Asociadas y participaciones en negocios conjuntos	999,334.50		999,334.50
Otras			
INMUEBLES MOBILIARIO Y EQUIPO	40,649,941.92		40,649,941.92
ACTIVO INTANGIBLE	1,000,546.99		1,000,546.99
Plusvalía			
Otros Activos intangibles	1,000,546.99		1,000,546.99
IMPUESTOS CORRIENTES	2,064,608.56		2,064,608.56
IMPUESTO DIFERIDO	7,098,442.40		7,098,442.40
ACTIVOS NO CORRIENTES MANTENIDOS PARA LA VENTA			
OTROS ACTIVOS	3,914,988.24	655,431.60	4,570,419.84
TOTAL DEL ACTIVO	1,724,263,880.47	16,086,991.81	1,740,350,872.28


 Ljubica Ronquillo
 Director


 Gonzalo Orúz de Zévallos Olaechea
 Director


 Compartamos Financiera
 Gerente General
 Ralph M. Guerra Pérez
 Gerente General


 Contador General
 Compartamos Financiera

Institución: COMPARTAMOS FINANCIERA S.A.
ESTADO DE SITUACIÓN FINANCIERA


Al 31 de octubre de 2017

(En nuevos soles)

PASIVO Y PATRIMONIO	Moneda Nacional	Equivalente en M.E.	TOTAL
OBLIGACIONES CON EL PUBLICO	562,707,955.96	5,775,178.70	568,483,134.66
Obligaciones a la Vista	2,777,751.78		2,777,751.78
Obligaciones por Cuentas de Ahorro	55,026,059.72	54,348.10	55,080,407.82
Obligaciones por Cuentas a Plazo	498,715,516.98	5,720,830.60	504,436,347.58
Otras Obligaciones	6,188,627.48		6,188,627.48
FONDOS INTERBANCARIOS			
DEPOSITOS DE EMPRESAS DEL SISTEMA FINANCIERO Y ORGANISMOS	207,669,588.71		207,669,588.71
Depositos a la Vista			
Depositos de Ahorro			
Depositos a Plazo	207,669,588.71		207,669,588.71
ADEUDOS Y OBLIGACIONES FINANCIERAS	602,951,659.04	10,036,779.72	612,988,438.76
Adeudos y Obligaciones con el Banco Central de Reserva del Peru			
Adeudos y Obligaciones con Empresas e instituciones financieras del p	306,121,481.66	23,845.45	306,145,327.11
Adeudos y Obligaciones con Empresas del exterior y Organismos Financie			
Otros Adeudos y Obligaciones del pais y del exterior	160,892,243.63	10,012,934.27	170,905,177.90
Valores y Títulos	135,937,933.75		135,937,933.75
DERIVADOS PARA NEGOCIACIÓN			
DERIVADOS PARA COBERTURA			
CUENTAS POR PAGAR	39,917,544.27	779,075.10	40,696,619.37
PROVISIONES	393,904.03		393,904.03
Provision para Creditos Contingentes			
Provisión para litigios y demandas	393,904.03		393,904.03
Otros			
IMPUESTOS CORRIENTES			
IMPUESTO DIFERIDO			
OTROS PASIVOS	2,243,854.68	1,390.71	2,245,245.39
TOTAL DEL PASIVO:	1,415,884,506.69	16,592,424.23	1,432,476,930.92
PATRIMONIO	307,873,941.36		307,873,941.36
Capital Social	262,929,030.00		262,929,030.00
Capital Adicional	448,755.32		448,755.32
Reservas	18,926,266.52		18,926,266.52
Ajustes al Patrimonio	9,414.72		9,414.72
Resultados Acumulados			
Resultado Neto del Ejercicio	25,560,474.80		25,560,474.80
TOTAL DEL PASIVO Y PATRIMONIO	1,723,758,448.05	16,592,424.23	1,740,350,872.28
RIESGOS Y COMPROMISOS CONTINGENTES	18,500.00		18,500.00




Director
Ljubica Vodanovic Ronquillo
Director




Director
Gonzalo Ortiz de Zevallos Olaechea
Director

Compartmentos Financiera



Gerente General
Ralph M. Guerra Pérez
Gerente General



Contador
Sergio Marcano Diaz
Contador


Institución: COMPARTAMOS FINANCIERA S.A.


ESTADO DE RESULTADOS


Al 31 de octubre de 2017


(En nuevos soles)

	Moneda Nacional	Equivalente en M.E.	TOTAL
INGRESOS POR INTERESES	405,545,874.91	91,060.71	405,636,935.62
Disponible	6,202,481.14	70,053.68	6,272,534.82
Fondos Interbancarios			
Inversiones a Valor Razonable con Cambios en Resultados			
Inversiones Disponibles para la Venta	497,106.88		497,106.88
Inversiones a Vencimiento			
Cartera de Créditos Directos	398,846,286.89	21,007.03	398,867,293.92
Resultado por Operaciones de Cobertura			
Cuentas por Cobrar			
Otros Ingresos Financieros			
GASTOS POR INTERESES	65,516,281.18	680,931.67	66,197,212.85
Obligaciones con el Público	25,382,302.01	55,520.56	25,437,822.57
Fondos Interbancarios			
Depósitos de Empresas del Sistema Financiero y Organismos Financieros	2,875,089.63		2,875,089.63
Adeudos y Obligaciones Financieras	37,258,889.54	625,411.11	37,884,300.65
Adeudos y Obligaciones con el Banco Central de Reserva del Perú			
Adeudos y Obligaciones del Sistema Financiero del País	17,265,854.53	1,340.57	17,267,195.10
Adeudos y Obligaciones con Instituciones Financieras del Ext. y Organ.	295,648.97		295,648.97
Otros Adeudos y Obligaciones del País y del Exterior	12,578,648.01	624,025.78	13,202,673.79
Comisiones y Otros Cargos por Adeudos y Obligaciones Financieras	989,545.81	44.76	989,590.57
Valores Títulos y Obligaciones en Circulación	6,129,192.22		6,129,192.22
Cuentas por Pagar			
Intereses de Cuentas por Pagar			
Resultado por Operaciones de Cobertura			
Otros Gastos Financieros			
MARGEN FINANCIERO BRUTO	340,029,593.73	(589,870.96)	339,439,722.77
Provisiones para Créditos Directos	66,174,704.75	(24,080.11)	66,150,624.64
MARGEN FINANCIERO NETO	273,854,888.98	(565,790.85)	273,289,098.13
INGRESOS POR SERVICIOS FINANCIEROS	3,861,346.76	9.76	3,861,356.52
Ingresos por Créditos Indirectos			
Ingresos por Fideicomisos y Comisiones de Confianza			
Ingresos por emisión de dinero electrónico			
Ingresos Diversos	3,861,346.76	9.76	3,861,356.52
GASTOS POR SERVICIOS FINANCIEROS	3,104,528.17	39,588.24	3,144,116.41
Gastos por Créditos Indirectos			
Gastos por Fideicomisos y Comisiones de Confianza			
Primas al Fondo de Seguros de Depósito	499,071.93	10,994.14	510,066.07
Gastos Diversos	2,605,456.24	28,594.10	2,634,050.34
MARGEN FINANCIERO NETO DE INGRESOS Y GASTOS POR SERVICIO	274,611,707.57	(605,369.33)	274,006,338.24
RESULTADO POR OPERACIONES FINANCIERAS (ROF)	62,312.67		62,312.67
Inversiones a Valor Razonable con Cambios en Resultados			
Inversiones a Valor Razonable con Cambios en Resultados			
Inversiones en Commodities			
Inversiones Disponibles para la Venta			
Derivados de Negociación			
Resultado por Operaciones de Cobertura			
Ganancia (Pérdida) en Participaciones			
Utilidad-Pérdida en Diferencia de Cambio	62,312.67		62,312.67
Otros			
MARGEN OPERACIONAL	274,674,020.24	(605,369.33)	274,068,650.91


Ljubica Vodanovic
 Director


Gonzalo Ortiz de Zevallos Olaechea
 Director

Compartamos Financiera

Ralph M. Guasca Pérez
 Gerente General


Gerente General
Contador General
 Compartamos Financiera

Institución: COMPARTAMOS FINANCIERA S.A.

ESTADO DE RESULTADOS

Al 31 de octubre de 2017

(En nuevos soles)

	Moneda Nacional	Equivalente en M.E.	TOTAL
GASTOS DE ADMINISTRACION	213,916,232.90	15,350,017.83	229,266,250.73
Gastos de Personal y Directorio	165,715,106.06	1,666,444.65	167,381,550.71
Gastos por Servicios Recibidos de Terceros	47,305,373.52	13,683,573.18	60,988,946.70
Impuestos y Contribuciones	895,753.32		895,753.32
DEPRECIACIONES Y AMORTIZACIONES	8,390,037.97		8,390,037.97
MARGEN OPERACIONAL NETO	52,367,749.37	(15,955,387.16)	36,412,362.21
VALUACIÓN DE ACTIVOS Y PROVISIONES	13,755.10		13,755.10
Provisión para Créditos Indirectos			
Provisiones para Incobrabilidad de Cuentas por Cobrar	(24.90)		(24.90)
Provisiones para Bienes Realizables, Recibidos en Pago , Recuperados y			
Provisiones para Activos No Corrientes Mantenidos para la Venta			
Deterioro de Inversiones			
Deterioro de Activo Fijo			
Deterioro de Activos Intangibles			
Provisión para Litigios y Demandas	13,780.00		13,780.00
Otras Provisiones			
RESULTADO DE OPERACION	52,353,994.27	(15,955,387.16)	36,398,607.11
OTROS INGRESOS Y GASTOS	1,210,634.60	(221,831.18)	988,803.42
RESULTADOS DEL EJERCICIO ANTES DE IMPUESTO A LA RENTA	53,564,628.87	(16,177,218.34)	37,387,410.53
IMPUESTO A LA RENTA	(11,826,935.73)		(11,826,935.73)
RESULTADO NETO DEL EJERCICIO	41,737,693.14	(16,177,218.34)	25,560,474.80



Director

Ljubica Vodanovic Ronquillo
Director




Director

Gonzalo Ortiz de Zevallos Olaschea
Director

Compartamos Financiera

Gerente General

Ralph M. Guerra Pérez
Gerente General



Contador

Sergio Mercado Diaz
Contador