


Institución: **COMPARTAMOS FINANCIERA S.A.**
ESTADO DE SITUACIÓN FINANCIERA


Al 30 de noviembre de 2017

(En nuevos soles)

ACTIVO	Moneda Nacional	Equivalente en M.E.	TOTAL
DISPONIBLE	287,014,778.49	14,205,416.10	301,220,194.59
Caja	12,530,582.50	181,313.07	12,711,895.57
Banco Central de Reserva del Peru	266,756,156.32	4,581,170.86	271,337,327.18
Bancos y otras empresas del sistema financiero del país	6,693,698.21	667,687.34	7,361,385.55
Bancos y otras Instituciones Financieras del Exterior			
Canje			
Otras Disponibilidades	1,034,341.46	8,775,244.83	9,809,586.29
FONDOS INTERBANCARIOS...			
INVERSIONES A VALOR RAZONABLE CON CAMBIOS EN RESULTADOS			
Instrumentos de capital			
Instrumentos de deuda			
Inversiones en Commodities			
INVERSIONES DISPONIBLES PARA LA VENTA	26,829,206.00		26,829,206.00
Instrumentos Representativos de Capital			
Instrumentos Representativos de Deuda	26,829,206.00		26,829,206.00
INVERSIONES A VENCIMIENTO			
CARTERA DE CREDITOS	1,426,745,732.93	78,135.30	1,426,823,868.23
Cartera de Créditos Vigentes	1,462,226,402.22	66,775.89	1,462,293,178.11
Cartera de Creditos Reestructurados			
Cartera de Creditos Refinanciados	9,741,058.44		9,741,058.44
Cartera de Creditos Vencidos	42,734,304.87		42,734,304.87
Cartera de Creditos en Cobranza Judicial	21,848,339.64	118,330.74	21,966,670.38
- S/. ..Provisiones para créditos.....	(109,804,372.24)	(106,971.33)	(109,911,343.57)
DERIVADOS PARA NEGOCIACIÓN			
DERIVADOS DE COBERTURA			
CUENTAS POR COBRAR	3,334,059.87		3,334,059.87
Cuentas por Cobrar por Bienes y Servicios y Fideicomiso	152,288.68		152,288.68
Otras Cuentas por Cobrar	3,181,771.19		3,181,771.19
BIENES REALIZABLES RECIBIDOS EN PAGO Y ADJUDICADOS			
Bienes Realizables			
Bienes Recibidos en Pago y Adjudicados			
PARTICIPACIONES	999,334.50		999,334.50
Subsidiarias			
Asociadas y participaciones en negocios conjuntos	999,334.50		999,334.50
Otras			
INMUEBLES MOBILIARIO Y EQUIPO	40,055,722.06		40,055,722.06
ACTIVO INTANGIBLE	1,271,103.58		1,271,103.58
Plusvalía			
Otros Activos intangibles	1,271,103.58		1,271,103.58
IMPUESTOS CORRIENTES	2,641,786.72		2,641,786.72
IMPUESTO DIFERIDO	7,388,806.83		7,388,806.83
ACTIVOS NO CORRIENTES MANTENIDOS PARA LA VENTA			
OTROS ACTIVOS	4,389,401.72	651,843.54	5,041,245.26
TOTAL DEL ACTIVO	1,800,669,932.70	14,935,394.94	1,815,605,327.64


Director


Director


Gerente General


Contador

Institución: COMPARTAMOS FINANCIERA S.A.
ESTADO DE SITUACIÓN FINANCIERA

Al 30 de noviembre de 2017

(En nuevos soles)

PASIVO Y PATRIMONIO	Moneda Nacional	Equivalente en M.E.	TOTAL
OBLIGACIONES CON EL PUBLICO	628,495,254.58	4,275,977.18	632,771,231.76
Obligaciones a la Vista	1,840,956.30		1,840,956.30
Obligaciones por Cuentas de Ahorro	58,852,245.10	63,798.89	58,916,043.99
Obligaciones por Cuentas a Plazo	566,707,201.22	4,212,178.29	570,919,379.51
Otras Obligaciones	1,094,851.96		1,094,851.96
FONDOS INTERBANCARIOS			
DEPOSITOS DE EMPRESAS DEL SISTEMA FINANCIERO Y ORGANISMOS	178,806,972.12		178,806,972.12
Depositos a la Vista			
Depositos de Ahorro			
Depositos a Plazo	178,806,972.12		178,806,972.12
ADEUDOS Y OBLIGACIONES FINANCIERAS	636,726,927.11	10,048,197.07	646,775,124.18
Adeudos y Obligaciones con el Banco Central de Reserva del Peru			
Adeudos y Obligaciones con Empresas e instituciones financieras del p	338,819,123.07	23,310.80	338,842,433.87
Adeudos y Obligaciones con Empresas del exterior y Organismos Financie			
Otros Adeudos y Obligaciones del pais y del exterior	161,331,849.46	10,024,886.27	171,356,735.73
Valores y Títulos	136,575,954.58		136,575,954.58
DERIVADOS PARA NEGOCIACIÓN			
DERIVADOS PARA COBERTURA			
CUENTAS POR PAGAR	44,147,563.17	419,273.31	44,566,836.48
PROVISIONES	393,904.03		393,904.03
Provision para Creditos Contingentes			
Provisión para litigios y demandas	393,904.03		393,904.03
Otros			
IMPUESTOS CORRIENTES			
IMPUESTO DIFERIDO			
OTROS PASIVOS	3,537,841.83	46.28	3,537,888.11
TOTAL DEL PASIVO:	1,492,108,462.84	14,743,493.84	1,506,851,956.68
PATRIMONIO	308,753,370.96		308,753,370.96
Capital Social	262,929,030.00		262,929,030.00
Capital Adicional	448,755.32		448,755.32
Reservas	18,926,266.52		18,926,266.52
Ajustes al Patrimonio	28,350.37		28,350.37
Resultados Acumulados			
Resultado Neto del Ejercicio	26,420,968.75		26,420,968.75
TOTAL DEL PASIVO Y PATRIMONIO	1,800,861,833.80	14,743,493.84	1,815,605,327.64
RIESGOS Y COMPROMISOS CONTINGENTES			



Director



Director


 Compartamos Financiera

Gerente General



Contador


Institución: COMPARTAMOS FINANCIERA S.A.

ESTADO DE RESULTADOS

Al 30 de noviembre de 2017

(En nuevos soles)

	Moneda Nacional	Equivalente en M.E.	TOTAL
INGRESOS POR INTERESES	450,532,172.22	98,999.94	450,631,172.16
Disponible	6,805,482.90	76,627.06	6,882,109.96
Fondos Interbancarios			
Inversiones a Valor Razonable con Cambios en Resultados			
Inversiones Disponibles para la Venta	574,949.33		574,949.33
Inversiones a Vencimiento			
Cartera de Créditos Directos	443,151,739.99	22,372.88	443,174,112.87
Resultado por Operaciones de Cobertura			
Cuentas por Cobrar			
Otros Ingresos Financieros			
GASTOS POR INTERESES	72,727,800.40	744,160.91	73,471,961.31
Obligaciones con el Público	28,357,103.28	57,470.75	28,414,574.03
Fondos Interbancarios			
Depósitos de Empresas del Sistema Financiero y Organismos Financieros	3,456,332.39		3,456,332.39
Adeudos y Obligaciones Financieras	40,914,364.73	686,690.16	41,601,054.89
Adeudos y Obligaciones con el Banco Central de Reserva del Perú			
Adeudos y Obligaciones del Sistema Financiero del País	18,826,103.29	1,457.41	18,827,560.70
Adeudos y Obligaciones con Instituciones Financieras del Ext. y Organ.	295,648.97		295,648.97
Otros Adeudos y Obligaciones del País y del Exterior	13,726,341.49	685,184.08	14,411,525.57
Comisiones y Otros Cargos por Adeudos y Obligaciones Financieras	1,299,057.93	48.67	1,299,106.60
Valores Títulos y Obligaciones en Circulación	6,767,213.05		6,767,213.05
Cuentas por Pagar			
Intereses de Cuentas por Pagar			
Resultado por Operaciones de Cobertura			
Otros Gastos Financieros			
MARGEN FINANCIERO BRUTO	377,804,371.82	(645,160.97)	377,159,210.85
Provisiones para Créditos Directos	72,933,689.45	(24,232.39)	72,909,457.06
MARGEN FINANCIERO NETO	304,870,682.37	(620,928.58)	304,249,753.79
INGRESOS POR SERVICIOS FINANCIEROS	4,274,914.07	22.71	4,274,936.78
Ingresos por Créditos Indirectos			
Ingresos por Fideicomisos y Comisiones de Confianza			
Ingresos por emisión de dinero electrónico			
Ingresos Diversos	4,274,914.07	22.71	4,274,936.78
GASTOS POR SERVICIOS FINANCIEROS	3,435,788.24	42,651.86	3,478,440.10
Gastos por Créditos Indirectos			
Gastos por Fideicomisos y Comisiones de Confianza			
Primas al Fondo de Seguros de Depósito	499,071.93	10,994.14	510,066.07
Gastos Diversos	2,936,716.31	31,657.72	2,968,374.03
MARGEN FINANCIERO NETO DE INGRESOS Y GASTOS POR SERVICIO	305,709,808.20	(663,557.73)	305,046,250.47
RESULTADO POR OPERACIONES FINANCIERAS (ROF)	75,049.74	154.63	75,204.37
Inversiones a Valor Razonable con Cambios en Resultados			
Inversiones a Valor Razonable con Cambios en Resultados			
Inversiones en Commodities			
Inversiones Disponibles para la Venta			
Derivados de Negociación			
Resultado por Operaciones de Cobertura			
Ganancia (Pérdida) en Participaciones			
Utilidad-Pérdida en Diferencia de Cambio	75,049.74	154.63	75,204.37
Otros			
MARGEN OPERACIONAL	305,764,857.94	(663,403.10)	305,121,454.84

 Director

Director

 Compartamos Financiera

Gerente General

 Contador

Contador


Institución: COMPARTAMOS FINANCIERA S.A.

ESTADO DE RESULTADOS

Al 30 de noviembre de 2017

(En nuevos soles)

	Moneda Nacional	Equivalente en M.E.	TOTAL
GASTOS DE ADMINISTRACION	240,756,329.84	16,605,440.56	257,361,770.40
Gastos de Personal y Directorio	187,902,051.99	1,778,301.49	189,680,353.48
Gastos por Servicios Recibidos de Terceros	51,850,165.19	14,827,139.07	66,677,304.26
Impuestos y Contribuciones	1,004,112.66		1,004,112.66
DEPRECIACIONES Y AMORTIZACIONES	9,636,024.20		9,636,024.20
MARGEN OPERACIONAL NETO	55,392,503.90	(17,268,843.66)	38,123,660.24
VALUACIÓN DE ACTIVOS Y PROVISIONES	13,755.10		13,755.10
Provisión para Créditos Indirectos			
Provisiones para Incobrabilidad de Cuentas por Cobrar	(24.90)		(24.90)
Provisiones para Bienes Realizables, Recibidos en Pago , Recuperados y			
Provisiones para Activos No Corrientes Mantenidos para la Venta			
Deterioro de Inversiones			
Deterioro de Activo Fijo			
Deterioro de Activos Intangibles			
Provisión para Litigios y Demandas	13,780.00		13,780.00
Otras Provisiones			
RESULTADO DE OPERACION	55,378,748.80	(17,268,843.66)	38,109,905.14
OTROS INGRESOS Y GASTOS	1,199,673.10	(219,496.76)	980,176.34
RESULTADOS DEL EJERCICIO ANTES DE IMPUESTO A LA RENTA	56,578,421.90	(17,488,340.42)	39,090,081.48
IMPUESTO A LA RENTA	(12,669,112.73)		(12,669,112.73)
RESULTADO NETO DEL EJERCICIO	43,909,309.17	(17,488,340.42)	26,420,968.75




Director

Director

 Compartamos Financiera

Gerente General



Contador