


Institución: FINANCIERA EFECTIVA S A
ESTADO DE SITUACIÓN FINANCIERA


Al 30 de noviembre de 2017


(En nuevos soles)

ACTIVO	Moneda Nacional	Equivalente en M.E.	TOTAL
DISPONIBLE	37,957,047.73	1,043,344.67	39,000,392.40
Caja	2,671,953.91	614.88	2,672,568.79
Banco Central de Reserva del Peru	19,698,941.17	11,054.92	19,709,996.09
Bancos y otras empresas del sistema financiero del pais	15,583,952.65	1,031,674.87	16,615,627.52
Bancos y otras Instituciones Financieras del Exterior			
Canje			
Otras Disponibilidades	2,200.00		2,200.00
FONDOS INTERBANCARIOS...			
INVERSIONES A VALOR RAZONABLE CON CAMBIOS EN RESULTADOS			
Instrumentos de capital			
Instrumentos de deuda			
Inversiones en Commodities			
INVERSIONES DISPONIBLES PARA LA VENTA	4,200,191.68		4,200,191.68
Instrumentos Representativos de Capital			
Instrumentos Representativos de Deuda	4,200,191.68		4,200,191.68
INVERSIONES A VENCIMIENTO			
CARTERA DE CREDITOS	496,113,872.78	165,369.91	496,279,242.69
Cartera de Creditos Vigentes	503,820,704.92	166,529.31	503,987,234.23
Cartera de Creditos Reestructurados			
Cartera de Creditos Refinanciados	6,806,959.23		6,806,959.23
Cartera de Creditos Vencidos	22,245,039.53		22,245,039.53
Cartera de Creditos en Cobranza Judicial			
- S/. ..Provisiones para créditos.....	(36,758,830.90)	(1,159.40)	(36,759,990.30)
DERIVADOS PARA NEGOCIACIÓN			
DERIVADOS DE COBERTURA			
CUENTAS POR COBRAR	16,217,935.49	1,573.25	16,219,508.74
Cuentas por Cobrar por Bienes y Servicios y Fideicomiso			
Otras Cuentas por Cobrar	16,217,935.49	1,573.25	16,219,508.74
BIENES REALIZABLES RECIBIDOS EN PAGO Y ADJUDICADOS	2,186,035.27		2,186,035.27
Bienes Realizables			
Bienes Recibidos en Pago y Adjudicados	2,186,035.27		2,186,035.27
PARTICIPACIONES			
Subsidiarias			
Asociadas y participaciones en negocios conjuntos			
Otras			
INMUEBLES MOBILIARIO Y EQUIPO	2,531,535.83	1.00	2,531,536.83
ACTIVO INTANGIBLE	1,708,109.42	1,325,662.92	3,033,772.34
Plusvalia			
Otros Activos intangibles	1,708,109.42	1,325,662.92	3,033,772.34
IMPUESTOS CORRIENTES			
IMPUESTO DIFERIDO	5,459,144.99		5,459,144.99
ACTIVOS NO CORRIENTES MANTENIDOS PARA LA VENTA			
OTROS ACTIVOS	11,349,031.40	23,752.88	11,372,784.28
TOTAL DEL ACTIVO	577,722,904.59	2,559,704.63	580,282,609.22


 MANUEL DUBBINS
 Director - Apoderado


 Javier Sanchez Grinan C
 DIRECTOR


 FINANCIERA EFECTIVA S.A.
 José Arturo Cevallos
 Gerente General


 FINANCIERA EFECTIVA S.A.
 CARLOS ENRIQUE CERVERA
 CONTADOR GENERAL
 M


Institución: FINANCIERA EFECTIVA S A
ESTADO DE SITUACIÓN FINANCIERA


Al 30 de noviembre de 2017


(En nuevos soles)

PASIVO Y PATRIMONIO	Moneda Nacional	Equivalente en M.E.	TOTAL
OBLIGACIONES CON EL PUBLICO	340,068,382.08		340,068,382.08
Obligaciones a la Vista			
Obligaciones por Cuentas de Ahorro			
Obligaciones por Cuentas a Plazo	339,738,390.77		339,738,390.77
Otras Obligaciones	329,991.31		329,991.31
FONDOS INTERBANCARIOS			
DEPOSITOS DE EMPRESAS DEL SISTEMA FINANCIERO Y ORGANISMOS FINANCIEROS			
Depositos a la Vista			
Depositos de Ahorro			
Depositos a Plazo			
ADEUDOS Y OBLIGACIONES FINANCIERAS	34,122,284.66	139,509.28	34,261,793.94
Adeudos y Obligaciones con el Banco Central de Reserva del Peru			
Adeudos y Obligaciones con Empresas e instituciones financieras del p	34,030,350.28	139,509.28	34,169,859.56
Adeudos y Obligaciones con Empresas del exterior y Organismos Financie			
Otros Adeudos y Obligaciones del pais y del exterior			
Valores y Títulos	91,934.38		91,934.38
DERIVADOS PARA NEGOCIACIÓN			
DERIVADOS PARA COBERTURA			
CUENTAS POR PAGAR	35,520,569.79	1,228,709.41	36,749,279.20
PROVISIONES	890,164.87	3,491.64	893,656.51
Provision para Creditos Contingentes	4,076.44	3,491.64	7,568.08
Provisión para litigios y demandas	886,088.43		886,088.43
Otros			
IMPUESTOS CORRIENTES	6,147,861.51		6,147,861.51
IMPUESTO DIFERIDO			
OTROS PASIVOS	3,067,155.07	1,753.72	3,068,908.79
TOTAL DEL PASIVO:	419,816,417.98	1,373,464.05	421,189,882.03
PATRIMONIO	159,092,727.19		159,092,727.19
Capital Social	108,133,917.00		108,133,917.00
Capital Adicional	7.35		7.35
Reservas	14,972,583.83		14,972,583.83
Ajustes al Patrimonio			
Resultados Acumulados	19,907,128.00		19,907,128.00
Resultado Neto del Ejercicio	16,079,091.01		16,079,091.01
TOTAL DEL PASIVO Y PATRIMONIO	578,909,145.17	1,373,464.05	580,282,609.22
RIESGOS Y COMPROMISOS CONTINGENTES	389,779,013.79	349,164.00	390,128,177.79


MANUEL TUDELA GUBBINS
 Director - Apoderado
Director


Javier Grinan C
DIRECTOR


FINANCIERA EFECTIVA S.A.
Gerente General
Jose A. Murriaga Travezán
 Gerente General



FINANCIERA EFECTIVA S.A.
CARLOS OJEDA
CONTADOR GENERAL
Contador


Institución: FINANCIERA EFECTIVA S A
ESTADO DE RESULTADOS


Al 30 de noviembre de 2017

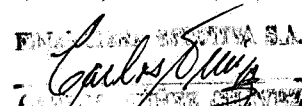
(En nuevos soles)

	Moneda Nacional	Equivalente en M.E.	TOTAL
INGRESOS POR INTERESES	213,267,417.35	30,524.17	213,297,941.52
Disponible	1,237,367.88		1,237,367.88
Fondos Interbancarios			
Inversiones a Valor Razonable con Cambios en Resultados			
Inversiones Disponibles para la Venta	63,164.15		63,164.15
Inversiones a Vencimiento			
Cartera de Créditos Directos	211,966,885.32	30,524.17	211,997,409.49
Resultado por Operaciones de Cobertura			
Cuentas por Cobrar			
Otros Ingresos Financieros			
GASTOS POR INTERESES	24,352,132.61		24,352,132.61
Obligaciones con el Publico	19,918,321.73		19,918,321.73
Fondos Interbancarios			
Depósitos de Empresas del Sistema Financiero y Organismos Financieros			
Adeudos y Obligaciones Financieras	4,433,810.88		4,433,810.88
Adeudos y Obligaciones con el Banco Central de Reserva del Perú			
Adeudos y Obligaciones del Sistema Financiero del País	1,043,383.88		1,043,383.88
Adeudos y Obligaciones con Instituciones Financieras del Ext. y Organ.			
Otros Adeudos y Obligaciones del País y del Exterior			
Comisiones y Otros Cargos por Adeudos y Obligaciones Financieras			
Valores Títulos y Obligaciones en Circulación	3,390,427.00		3,390,427.00
Cuentas por Pagar			
Intereses de Cuentas por Pagar			
Resultado por Operaciones de Cobertura			
Otros Gastos Financieros			
MARGEN FINANCIERO BRUTO	188,915,284.74	30,524.17	188,945,808.91
Provisiones para Créditos Directos	79,563,183.96	135,380.56	79,698,564.52
MARGEN FINANCIERO NETO	109,352,100.78	(104,856.39)	109,247,244.39
INGRESOS POR SERVICIOS FINANCIEROS	7,316.80		7,316.80
Ingresos por Créditos Indirectos	7,316.80		7,316.80
Ingresos por Fideicomisos y Comisiones de Confianza			
Ingresos por emisión de dinero electrónico			
Ingresos Diversos			
GASTOS POR SERVICIOS FINANCIEROS	679,119.90		679,119.90
Gastos por Créditos Indirectos			
Gastos por Fideicomisos y Comisiones de Confianza			
Primas al Fondo de Seguros de Depósito	679,119.90		679,119.90
Gastos Diversos			
MARGEN FINANCIERO NETO DE INGRESOS Y GASTOS POR SERVICIOS FINANCIEROS	108,680,297.68	(104,856.39)	108,575,441.29
RESULTADO POR OPERACIONES FINANCIERAS (ROF)	(23,618,860.12)	450.90	(23,618,409.22)
Inversiones a Valor Razonable con Cambios en Resultados			
Inversiones a Valor Razonable con Cambios en Resultados			
Inversiones en Commodities			
Inversiones Disponibles para la Venta			
Derivados de Negociación			
Resultado por Operaciones de Cobertura			
Ganancia (Pérdida) en Participaciones	(26,185,000.00)		(26,185,000.00)
Utilidad-Pérdida en Diferencia de Cambio	(43,118.43)		(43,118.43)
Otros	2,609,258.31	450.90	2,609,709.21
MARGEN OPERACIONAL	85,061,437.56	(104,405.49)	84,957,032.07


 MANUEL TUDELA GUBBINS
 Director Operado


 Javier Sánchez Grinan C
 Director


 FINANCIERA EFECTIVA S.A.
 Gerente General
 Jose A. Iturriaga Travezán
 Gerente General


 FINANCIERA EFECTIVA S.A.
 Contador General
 Contador


M


Institución: FINANCIERA EFECTIVA S A
ESTADO DE RESULTADOS


Al 30 de noviembre de 2017

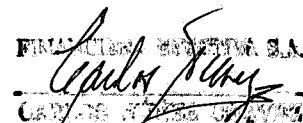
(En nuevos soles)

	Moneda Nacional	Equivalente en M.E.	TOTAL
GASTOS DE ADMINISTRACION	79,048,818.19		79,048,818.19
Gastos de Personal y Directorio	56,240,876.28		56,240,876.28
Gastos por Servicios Recibidos de Terceros	22,384,531.27		22,384,531.27
Impuestos y Contribuciones	423,410.64		423,410.64
DEPRECIACIONES Y AMORTIZACIONES	862,713.00	15,785.09	878,498.09
MARGEN OPERACIONAL NETO	5,149,906.37	(120,190.58)	5,029,715.79
VALUACIÓN DE ACTIVOS Y PROVISIONES	(2,466,116.00)	(132.84)	(2,466,248.84)
Provisión para Créditos Indirectos	(1,541.51)	(132.84)	(1,674.35)
Provisiones para Incobrabilidad de Cuentas por Cobrar	141,377.14		141,377.14
Provisiones para Bienes Realizables, Recibidos en Pago , Recuperados y	(2,605,951.63)		(2,605,951.63)
Provisiones para Activos No Corrientes Mantenidos para la Venta			
Deterioro de Inversiones			
Deterioro de Activo Fijo			
Deterioro de Activos Intangibles			
Provisión para Litigios y Demandas			
Otras Provisiones			
RESULTADO DE OPERACION	7,616,022.37	(120,057.74)	7,495,964.63
OTROS INGRESOS Y GASTOS	15,612,694.94	538.39	15,613,233.33
RESULTADOS DEL EJERCICIO ANTES DE IMPUESTO A LA RENTA	23,228,717.31	(119,519.35)	23,109,197.96
IMPUESTO A LA RENTA	(7,030,106.95)		(7,030,106.95)
RESULTADO NETO DEL EJERCICIO	16,198,610.36	(119,519.35)	16,079,091.01


MANUEL TUDELA GUBBINS
 Director - Apoderado
Director


Javier Sánchez Griñan C
DIRECTOR


FINANCIERA EFECTIVA S.A.
Gerente General.....
Jose A. Iturriaga Travezán
 Gerente General


FINANCIERA EFECTIVA S.A.
Gerente General
Contador