



Institución: FINANCIERA EFECTIVA S A  
**ESTADO DE SITUACIÓN FINANCIERA**

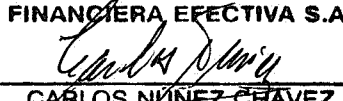
Al 31 de mayo de 2018  
 ( En nuevos soles )

ACTIVO	Moneda Nacional	Equivalente en M.E.	TOTAL
<b>DISPONIBLE</b>	51,833,956.56	81,267.21	51,915,223.77
Caja	3,188,587.50	163.68	3,188,751.18
Banco Central de Reserva del Peru	21,355,310.65	31,383.16	21,386,693.81
Bancos y otras empresas del sistema financiero del país	27,286,258.41	49,720.37	27,335,978.78
Bancos y otras Instituciones Financieras del Exterior			
Canje			
Otras Disponibilidades	3,800.00		3,800.00
<b>FONDOS INTERBANCARIOS...</b>			
<b>INVERSIONES A VALOR RAZONABLE CON CAMBIOS EN RESULTADOS</b>			
Instrumentos de capital			
Instrumentos de deuda			
Inversiones en Commodities			
<b>INVERSIONES DISPONIBLES PARA LA VENTA</b>	5,012,244.04		5,012,244.04
Instrumentos Representativos de Capital			
Instrumentos Representativos de Deuda	5,012,244.04		5,012,244.04
<b>INVERSIONES A VENCIMIENTO</b>			
<b>CARTERA DE CREDITOS</b>	589,596,587.67	159,116.89	589,755,704.56
Cartera de Creditos Vigentes	598,235,228.21	161,788.38	598,397,016.59
Cartera de Creditos Reestructurados			
Cartera de Creditos Refinanciados	12,727,667.44		12,727,667.44
Cartera de Creditos Vencidos	23,439,140.08	142.87	23,439,282.95
Cartera de Creditos en Cobranza Judicial			
- Sl. ...Provisiones para créditos.....	( 44,805,448.06 )	( 2,814.36 )	( 44,808,262.42 )
<b>DERIVADOS PARA NEGOCIACIÓN</b>			
<b>DERIVADOS DE COBERTURA</b>			
<b>CUENTAS POR COBRAR</b>	8,997,762.39	103.84	8,997,866.23
Cuentas por Cobrar por Bienes y Servicios y Fideicomiso			
Otras Cuentas por Cobrar	8,997,762.39	103.84	8,997,866.23
<b>BIENES REALIZABLES RECIBIDOS EN PAGO Y ADJUDICADOS</b>	1,247,287.10		1,247,287.10
Bienes Realizables			
Bienes Recibidos en Pago y Adjudicados	1,247,287.10		1,247,287.10
<b>PARTICIPACIONES</b>			
Subsidiarias			
Asociadas y participaciones en negocios conjuntos			
Otras			
<b>INMUEBLES MOBILIARIO Y EQUIPO</b>	2,570,271.46	1.00	2,570,272.46
<b>ACTIVO INTANGIBLE</b>	2,037,968.66	1,750,025.38	3,787,994.04
Plusvalía			
Otros Activos intangibles	2,037,968.66	1,750,025.38	3,787,994.04
<b>IMPUESTOS CORRIENTES</b>			
<b>IMPUESTO DIFERIDO</b>	3,970,121.42		3,970,121.42
<b>ACTIVOS NO CORRIENTES MANTENIDOS PARA LA VENTA</b>			
<b>OTROS ACTIVOS</b>	7,899,107.26	228,039.58	8,127,146.84
<b>TOTAL DEL ACTIVO</b>	673,165,306.56	2,218,553.90	675,383,860.46

  
 Director  
 MANUEL TUDELA GUBBINS  
 Director - Apoderado

  
 Director  
 RICARDO DEL CASTILLO CORNEJO  
 Director - Apoderado

  
 FINANCIERA EFECTIVA S.A.  
 Jose Antonio Gago Gravezán  
 Gerente General

FINANCIERA EFECTIVA S.A.  
  
 CARLOS NÚÑEZ CHÁVEZ  
 Contador General  
 Contador

Institución: FINANCIERA EFECTIVA S A  
**ESTADO DE SITUACIÓN FINANCIERA**


Al 31 de mayo de 2018

( En nuevos soles )


PASIVO Y PATRIMONIO	Moneda Nacional	Equivalente en M.E.	TOTAL
<b>OBLIGACIONES CON EL PUBLICO</b>	411,060,694.00		411,060,694.00
Obligaciones a la Vista			
Obligaciones por Cuentas de Ahorro			
Obligaciones por Cuentas a Plazo	410,721,755.86		410,721,755.86
Otras Obligaciones	338,938.14		338,938.14
<b>FONDOS INTERBANCARIOS</b>			
<b>DEPOSITOS DE EMPRESAS DEL SISTEMA FINANCIERO Y ORGANISMOS FINANCIER</b>	3,109,400.96		3,109,400.96
Depositos a la Vista			
Depositos de Ahorro			
Depositos a Plazo	3,109,400.96		3,109,400.96
<b>ADEUDOS Y OBLIGACIONES FINANCIERAS</b>	51,888,379.08	133,970.86	52,022,349.94
Adeudos y Obligaciones con el Banco Central de Reserva del Peru			
Adeudos y Obligaciones con Empresas e instituciones financieras del p	51,888,379.08	133,970.86	52,022,349.94
Adeudos y Obligaciones con Empresas del exterior y Organismos Financie			
Otros Adeudos y Obligaciones del pais y del exterior			
Valores y Títulos			
<b>DERIVADOS PARA NEGOCIACIÓN</b>			
<b>DERIVADOS PARA COBERTURA</b>			
<b>CUENTAS POR PAGAR</b>	30,786,749.81	649,871.96	31,436,621.77
<b>PROVISIONES</b>	589,395.29	3,534.84	592,930.13
Provision para Creditos Contingentes	4,076.44	3,534.84	7,611.28
Provisión para litigios y demandas	585,318.85		585,318.85
Otros			
<b>IMPUESTOS CORRIENTES</b>	3,739,171.36		3,739,171.36
<b>IMPUESTO DIFERIDO</b>			
<b>OTROS PASIVOS</b>	4,238,750.60	4,249.45	4,243,000.05
<b>TOTAL DEL PASIVO:</b>	505,412,541.10	791,627.11	506,204,168.21
<b>PATRIMONIO</b>	169,179,692.25		169,179,692.25
Capital Social	124,059,619.00		124,059,619.00
Capital Adicional	7.35		7.35
Reservas	17,012,430.94		17,012,430.94
Ajustes al Patrimonio			
Resultados Acumulados	18,358,621.00		18,358,621.00
Resultado Neto del Ejercicio	9,749,013.96		9,749,013.96
<b>TOTAL DEL PASIVO Y PATRIMONIO</b>	674,592,233.35	791,627.11	675,383,860.46
<b>RIESGOS Y COMPROMISOS CONTINGENTES</b>	233,551,659.93	353,484.00	233,905,143.93



.....  
**Director**  
 MANUEL TUÉDELA GUBBINS  
 Director - Apoderado




.....  
**Director**  
 RICARDO DEL CASTILLO CORNEJO  
 Director - Apoderado



FINANCIERA EFECTIVA S.A.  
 .....  
 José A. Iturrriaga Travezán  
 Gerente General

FINANCIERA EFECTIVA S.A.




.....  
**Contador**  
 CARLOS NÚÑEZ CHÁVEZ  
 Contador General

Institución: FINANCIERA EFECTIVA S A  
**ESTADO DE RESULTADOS**

Al 31 de mayo de 2018


( En nuevos soles )

	Moneda Nacional	Equivalente en M.E.	TOTAL
<b>INGRESOS POR INTERESES</b>	118,562,350.70	29,662.77	118,592,013.47
Disponible	273,242.93		273,242.93
Fondos Interbancarios			
Inversiones a Valor Razonable con Cambios en Resultados			
Inversiones Disponibles para la Venta	63,206.23		63,206.23
Inversiones a Vencimiento			
Cartera de Créditos Directos	118,225,901.54	29,662.77	118,255,564.31
Resultado por Operaciones de Cobertura			
Cuentas por Cobrar			
Otros Ingresos Financieros			
<b>GASTOS POR INTERESES</b>	12,891,129.39		12,891,129.39
Obligaciones con el Publico	11,389,086.35		11,389,086.35
Fondos Interbancarios			
Depósitos de Empresas del Sistema Financiero y Organismos Financieros			
Adeudos y Obligaciones Financieras	1,502,043.04		1,502,043.04
Adeudos y Obligaciones con el Banco Central de Reserva del Perú			
Adeudos y Obligaciones del Sistema Financiero del País	1,502,043.04		1,502,043.04
Adeudos y Obligaciones con Instituciones Financieras del Ext. y Organ.			
Otros Adeudos y Obligaciones del País y del Exterior			
Comisiones y Otros Cargos por Adeudos y Obligaciones Financieras			
Valores Títulos y Obligaciones en Circulación			
Cuentas por Pagar			
Intereses de Cuentas por Pagar			
Resultado por Operaciones de Cobertura			
Otros Gastos Financieros			
<b>MARGEN FINANCIERO BRUTO</b>	105,671,221.31	29,662.77	105,700,884.08
Provisiones para Creditos Directos	42,433,810.66	1,582.27	42,435,392.93
<b>MARGEN FINANCIERO NETO</b>	63,237,410.65	28,080.50	63,265,491.15
<b>INGRESOS POR SERVICIOS FINANCIEROS</b>	7,716,990.33		7,716,990.33
Ingresos por Créditos Indirectos	1,371.36		1,371.36
Ingresos por Fideicomisos y Comisiones de Confianza			
Ingresos por emisión de dinero electrónico			
Ingresos Diversos	7,715,618.97		7,715,618.97
<b>GASTOS POR SERVICIOS FINANCIEROS</b>	292,100.41		292,100.41
Gastos por Créditos Indirectos			
Gastos por Fideicomisos y Comisiones de Confianza			
Primas al Fondo de Seguros de Depósito	292,100.41		292,100.41
Gastos Diversos			
<b>MARGEN FINANCIERO NETO DE INGRESOS Y GASTOS POR SERVICIOS FINANCIEROS</b>	70,662,300.57	28,080.50	70,690,381.07
<b>RESULTADO POR OPERACIONES FINANCIERAS (ROF)</b>	( 13,337,213.88 )		( 13,337,213.88 )
Inversiones a Valor Razonable con Cambios en Resultados			
Inversiones a Valor Razonable con Cambios en Resultados			
Inversiones en Commodities			
Inversiones Disponibles para la Venta			
Derivados de Negociación			
Resultado por Operaciones de Cobertura			
Ganancia (Pérdida) en Participaciones	( 13,342,000.00 )		( 13,342,000.00 )
Utilidad-Pérdida en Diferencia de Cambio	4,786.12		4,786.12
Otros			
<b>MARGEN OPERACIONAL</b>	57,325,086.69	28,080.50	57,353,167.19




Director


MANUEL TUÉLA GUBBINS  
Director - Apoderado



Director

RICARDO DEL CASTILLO CORNEJO  
Director - Apoderado

  
FINANCIERA EFECTIVA S.A.  
José A. Iturriga Travezán  
Gerente General

  
FINANCIERA EFECTIVA S.A.  
Carlos Nuñez Chávez  
Contador General  
Contador

**Institución: FINANCIERA EFECTIVA S A**  
**ESTADO DE RESULTADOS**

Al 31 de mayo de 2018


( En nuevos soles )

	Moneda Nacional	Equivalente en M.E.	TOTAL
<b>GASTOS DE ADMINISTRACION</b>	44,398,713.35		44,398,713.35
Gastos de Personal y Directorio	30,994,133.05		30,994,133.05
Gastos por Servicios Recibidos de Terceros	13,190,278.42		13,190,278.42
Impuestos y Contribuciones	214,301.88		214,301.88
<b>DEPRECIACIONES Y AMORTIZACIONES</b>	443,910.78	6,903.90	450,814.68
<b>MARGEN OPERACIONAL NETO</b>	12,482,462.56	21,176.60	12,503,639.16
<b>VALUACIÓN DE ACTIVOS Y PROVISIONES</b>	484,711.34	34.56	484,745.90
Provisión para Créditos Indirectos		34.56	34.56
Provisiones para Incobrabilidad de Cuentas por Cobrar	244,611.82		244,611.82
Provisiones para Bienes Realizables, Recibidos en Pago, Recuperados y	240,099.52		240,099.52
Provisiones para Activos No Corrientes Mantenidos para la Venta			
Deterioro de Inversiones			
Deterioro de Activo Fijo			
Deterioro de Activos Intangibles			
Provisión para Litigios y Demandas			
Otras Provisiones			
<b>RESULTADO DE OPERACION</b>	11,997,751.22	21,142.04	12,018,893.26
<b>OTROS INGRESOS Y GASTOS</b>	1,964,479.79	30,673.59	1,995,153.38
<b>RESULTADOS DEL EJERCICIO ANTES DE IMPUESTO A LA RENTA</b>	13,962,231.01	51,815.63	14,014,046.64
<b>IMPUESTO A LA RENTA</b>	( 4,265,032.68 )		( 4,265,032.68 )
<b>RESULTADO NETO DEL EJERCICIO</b>	9,697,198.33	51,815.63	9,749,013.96




**Director**

MANUEL TUDELA GUBBINS  
Director - Apoderado




**Director**

RICARDO DEL CASTILLO CORNEJO  
Director - Apoderado



Jose A. Iturriga Travezán  
Gerente General

**FINANCIERA EFECTIVA S.A.**



CARLOS NÚÑEZ CHÁVEZ  
Contador General  
Contador