



Institución: FINANCIERA EFECTIVA S A
ESTADO DE SITUACIÓN FINANCIERA

Al 30 de junio de 2019

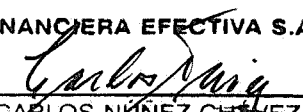
(En nuevos soles)


ACTIVO	Moneda Nacional	Equivalente en M.E.	TOTAL
DISPONIBLE	176,944,952.30	91,706.90	177,036,659.20
Caja	4,903,914.98	140.35	4,904,055.33
Banco Central de Reserva del Peru	33,541,125.10	3,949.49	33,545,074.59
Bancos y otras empresas del sistema financiero del pais	138,494,612.22	87,617.06	138,582,229.28
Bancos y otras Instituciones Financieras del Exterior			
Canje			
Otras Disponibilidades	5,300.00		5,300.00
FONDOS INTERBANCARIOS...			
INVERSIONES A VALOR RAZONABLE CON CAMBIOS EN RESULTADOS			
Instrumentos de capital			
Instrumentos de deuda			
Inversiones en Commodities			
INVERSIONES DISPONIBLES PARA LA VENTA	4,161,151.30		4,161,151.30
Instrumentos Representativos de Capital			
Instrumentos Representativos de Deuda	4,161,151.30		4,161,151.30
INVERSIONES A VENCIMIENTO			
CARTERA DE CREDITOS	733,838,989.24	142,990.94	733,981,980.18
Cartera de Creditos Vigentes	745,294,047.25	144,560.27	745,438,607.52
Cartera de Creditos Reestructurados			
Cartera de Creditos Refinanciados	18,235,092.93		18,235,092.93
Cartera de Creditos Vencidos	32,354,278.41		32,354,278.41
Cartera de Creditos en Cobranza Judicial			
- S/. ...Provisiones para créditos.....	(62,044,429.35)	(1,569.33)	(62,045,998.68)
DERIVADOS PARA NEGOCIACIÓN			
DERIVADOS DE COBERTURA			
CUENTAS POR COBRAR	19,943,714.85		19,943,714.85
Cuentas por Cobrar por Bienes y Servicios y Fideicomiso			
Otras Cuentas por Cobrar	19,943,714.85		19,943,714.85
BIENES REALIZABLES RECIBIDOS EN PAGO Y ADJUDICADOS	867,829.62		867,829.62
Bienes Realizables			
Bienes Recibidos en Pago y Adjudicados	867,829.62		867,829.62
PARTICIPACIONES			
Subsidiarias			
Asociadas y participaciones en negocios conjuntos			
Otras			
INMUEBLES MOBILIARIO Y EQUIPO	3,324,665.16	1.00	3,324,666.16
ACTIVO INTANGIBLE	8,543,001.92		8,543,001.92
Plusvalia			
Otros Activos intangibles	8,543,001.92		8,543,001.92
IMPUESTOS CORRIENTES			
IMPUESTO DIFERIDO	6,735,763.04		6,735,763.04
ACTIVOS NO CORRIENTES MANTENIDOS PARA LA VENTA			
OTROS ACTIVOS	9,099,822.60	659,364.91	9,759,187.51
TOTAL DEL ACTIVO	963,459,890.03	894,063.75	964,353,953.78


Director
 RICARDO DEL CASTILLO CORNEJO
 Director - Apoderado


Director
 ANDRÉS CASTILLO PASTOR
 Director

FINANCIERA EFECTIVA S.A.


Contador General
 CARLOS NÚÑEZ CHÁVEZ
 Contador General


Gerente General
 Jose A. Iturriaga Travezán
 Gerente General

Institución: FINANCIERA EFECTIVA S A
ESTADO DE SITUACIÓN FINANCIERA


Al 30 de junio de 2019


(En nuevos soles)

PASIVO Y PATRIMONIO	Moneda Nacional	Equivalente en M.E.	TOTAL
OBLIGACIONES CON EL PUBLICO	503,866,924.73		503,866,924.73
Obligaciones a la Vista			
Obligaciones por Cuentas de Ahorro			
Obligaciones por Cuentas a Plazo	503,180,209.96		503,180,209.96
Otras Obligaciones	686,714.77		686,714.77
FONDOS INTERBANCARIOS			
DEPOSITOS DE EMPRESAS DEL SISTEMA FINANCIERO Y ORGANISMOS FINANCIEROS			
Depositos a la Vista			
Depositos de Ahorro			
Depositos a Plazo			
ADEUDOS Y OBLIGACIONES FINANCIERAS	192,903,511.12	117,748.19	193,021,259.31
Adeudos y Obligaciones con el Banco Central de Reserva del Peru			
Adeudos y Obligaciones con Empresas e instituciones financieras del p	80,418,170.45	117,748.19	80,535,918.64
Adeudos y Obligaciones con Empresas del exterior y Organismos Financie			
Otros Adeudos y Obligaciones del pais y del exterior			
Valores y Títulos	112,485,340.67		112,485,340.67
DERIVADOS PARA NEGOCIACIÓN			
DERIVADOS PARA COBERTURA			
CUENTAS POR PAGAR	35,970,155.25	200,385.81	36,170,541.06
PROVISIONES	763,282.91	3,549.96	766,832.87
Provision para Creditos Contingentes	4,842.48	3,549.96	8,392.44
Provisión para litigios y demandas	758,440.43		758,440.43
Otros			
IMPUESTOS CORRIENTES	10,539,528.09		10,539,528.09
IMPUESTO DIFERIDO			
OTROS PASIVOS	4,285,882.67	66.72	4,285,949.39
TOTAL DEL PASIVO:	748,329,284.77	321,750.68	748,651,035.45
PATRIMONIO	215,702,918.33		215,702,918.33
Capital Social	166,720,765.00		166,720,765.00
Capital Adicional	7.35		7.35
Reservas	20,943,337.22		20,943,337.22
Ajustes al Patrimonio	(471.57)		(471.57)
Resultados Acumulados	7,075,631.00		7,075,631.00
Resultado Neto del Ejercicio	20,963,649.33		20,963,649.33
TOTAL DEL PASIVO Y PATRIMONIO	964,032,203.10	321,750.68	964,353,953.78
RIESGOS Y COMPROMISOS CONTINGENTES	300,740,201.57	354,996.00	301,095,197.57


 Director
 RICARDO DEL CASTILLO CORNEJO
 Director - Apoderado


 Director
 ANDRÉS CASTILLO PASTOR
 Director


 FINANCIERA EFECTIVA S.A.
 Gerente General
 Jose A. Iturriaga Travezán
 Gerente General

FINANCIERA EFECTIVA S.A.

 CARLOS MUÑOZ CHÁVEZ
 Contador General
 Contador


Institución: FINANCIERA EFECTIVA S A
ESTADO DE RESULTADOS


Al 30 de junio de 2019


(En nuevos soles)


	Moneda Nacional	Equivalente en M.E.	TOTAL
INGRESOS POR INTERESES	199,960,356.37	9,847.12	199,970,203.49
Disponibles	1,171,689.65		1,171,689.65
Fondos Interbancarios			
Inversiones a Valor Razonable con Cambios en Resultados			
Inversiones Disponibles para la Venta	101,808.82		101,808.82
Inversiones a Vencimiento			
Cartera de Créditos Directos	198,686,857.90	9,847.12	198,696,705.02
Resultado por Operaciones de Cobertura			
Cuentas por Cobrar			
Otros Ingresos Financieros			
GASTOS POR INTERESES	21,717,699.78		21,717,699.78
Obligaciones con el Público	16,828,836.51		16,828,836.51
Fondos Interbancarios			
Depósitos de Empresas del Sistema Financiero y Organismos Financieros			
Adeudos y Obligaciones Financieras	4,888,863.27		4,888,863.27
Adeudos y Obligaciones con el Banco Central de Reserva del Perú			
Adeudos y Obligaciones del Sistema Financiero del País	2,028,472.61		2,028,472.61
Adeudos y Obligaciones con Instituciones Financieras del Ext. y Organ.			
Otros Adeudos y Obligaciones del País y del Exterior			
Comisiones y Otros Cargos por Adeudos y Obligaciones Financieras			
Valores Títulos y Obligaciones en Circulación	2,860,390.66		2,860,390.66
Cuentas por Pagar			
Intereses de Cuentas por Pagar			
Resultado por Operaciones de Cobertura			
Otros Gastos Financieros			
MARGEN FINANCIERO BRUTO	178,242,656.59	9,847.12	178,252,503.71
Provisiones para Créditos Directos	82,668,778.30	(7,860.11)	82,660,918.19
MARGEN FINANCIERO NETO	95,573,878.29	17,707.23	95,591,585.52
INGRESOS POR SERVICIOS FINANCIEROS	14,527,620.66	12,328.30	14,539,948.96
Ingresos por Créditos Indirectos	5,409.74		5,409.74
Ingresos por Fideicomisos y Comisiones de Confianza			
Ingresos por emisión de dinero electrónico			
Ingresos Diversos	14,522,210.92	12,328.30	14,534,539.22
GASTOS POR SERVICIOS FINANCIEROS	762,503.57		762,503.57
Gastos por Créditos Indirectos			
Gastos por Fideicomisos y Comisiones de Confianza			
Primas al Fondo de Seguros de Depósito	762,503.57		762,503.57
Gastos Diversos			
MARGEN FINANCIERO NETO DE INGRESOS Y GASTOS POR SERVICIOS FINANCIEROS	109,338,995.38	30,035.53	109,369,030.91
RESULTADO POR OPERACIONES FINANCIERAS (ROF)	(13,522,707.33)		(13,522,707.33)
Inversiones a Valor Razonable con Cambios en Resultados			
Inversiones a Valor Razonable con Cambios en Resultados			
Inversiones en Commodities			
Inversiones Disponibles para la Venta			
Derivados de Negociación			
Resultado por Operaciones de Cobertura			
Ganancia (Pérdida) en Participaciones	(14,601,000.00)		(14,601,000.00)
Utilidad-Pérdida en Diferencia de Cambio	(50,242.85)		(50,242.85)
Otros	1,128,535.52		1,128,535.52
MARGEN OPERACIONAL	95,816,288.05	30,035.53	95,846,323.58

FINANCIERA EFECTIVA S.A.


 Director
 Director - Apoderado


 Director
 ANDRÉS CASTILLO PASTOR
 Director


 FINANCIERA EFECTIVA S.A.
 Gerente General
 Jose A. Iturriz Gálvez
 Gerente General



 Contador General
 CARLOS MUÑOZ CHÁVEZ
 Contador

Institución: FINANCIERA EFECTIVA S A
ESTADO DE RESULTADOS

Al 30 de junio de 2019

(En nuevos soles)

	Moneda Nacional	Equivalente en M.E.	TOTAL
GASTOS DE ADMINISTRACION	59,779,351.10		59,779,351.10
Gastos de Personal y Directorio	40,705,606.52		40,705,606.52
Gastos por Servicios Recibidos de Terceros	18,745,172.96		18,745,172.96
Impuestos y Contribuciones	328,571.62		328,571.62
DEPRECIACIONES Y AMORTIZACIONES	853,680.03		853,680.03
MARGEN OPERACIONAL NETO	35,183,256.92	30,035.53	35,213,292.45
VALUACIÓN DE ACTIVOS Y PROVISIONES	(714,538.48)	(92.88)	(714,631.36)
Provisión para Créditos Indirectos	382.50	(92.88)	289.62
Provisiones para Incobrabilidad de Cuentas por Cobrar	15,271.03		15,271.03
Provisiones para Bienes Realizables, Recibidos en Pago , Recuperados y	(730,192.01)		(730,192.01)
Provisiones para Activos No Corrientes Mantenidos para la Venta			
Deterioro de Inversiones			
Deterioro de Activo Fijo			
Deterioro de Activos Intangibles			
Provisión para Litigios y Demandas			
Otras Provisiones			
RESULTADO DE OPERACION	35,897,795.40	30,128.41	35,927,923.81
OTROS INGRESOS Y GASTOS	(6,081,089.83)	(0.57)	(6,081,090.40)
RESULTADOS DEL EJERCICIO ANTES DE IMPUESTO A LA RENTA	29,816,705.57	30,127.84	29,846,833.41
IMPUESTO A LA RENTA	(8,883,184.08)		(8,883,184.08)
RESULTADO NETO DEL EJERCICIO	20,933,521.49	30,127.84	20,963,649.33


 Director
 RICARDO DEL CASTILLO CORNEJO
 Director - Apoderado


 Director
 ANDRÉS CASTILLO PASTOR
 Director

FINANCIERA EFECTIVA S.A.

 CARLOS MUÑOZ CHÁVEZ
 Contador General
 Gerente General Travezán
 Gerente General