


Institución: FINANCIERA EFECTIVA S A
ESTADO DE SITUACIÓN FINANCIERA


Al 28 de febrero de 2019


(En nuevos soles)

ACTIVO	Moneda Nacional	Equivalente en M.E.	TOTAL
DISPONIBLE	85,374,596.93	50,590.75	85,425,187.68
Caja	4,159,831.68		4,159,831.68
Banco Central de Reserva del Peru	35,332,414.82	12,492.44	35,344,907.26
Bancos y otras empresas del sistema financiero del pais	45,877,050.43	38,098.31	45,915,148.74
Bancos y otras Instituciones Financieras del Exterior			
Canje			
Otras Disponibilidades	5,300.00		5,300.00
FONDOS INTERBANCARIOS...			
INVERSIONES A VALOR RAZONABLE CON CAMBIOS EN RESULTADOS			
Instrumentos de capital			
Instrumentos de deuda			
Inversiones en Commodities			
INVERSIONES DISPONIBLES PARA LA VENTA	10,140,419.20		10,140,419.20
Instrumentos Representativos de Capital			
Instrumentos Representativos de Deuda	10,140,419.20		10,140,419.20
INVERSIONES A VENCIMIENTO			
CARTERA DE CREDITOS	725,461,622.42	148,141.61	725,609,764.03
Cartera de Creditos Vigentes	742,152,277.49	149,752.73	742,302,030.22
Cartera de Creditos Reestructurados			
Cartera de Creditos Refinanciados	17,422,701.59		17,422,701.59
Cartera de Creditos Vencidos	30,162,628.05		30,162,628.05
Cartera de Creditos en Cobranza Judicial			
- S/ ...Provisiones para créditos.....	(64,275,984.71)	(1,611.12)	(64,277,595.83)
DERIVADOS PARA NEGOCIACIÓN			
DERIVADOS DE COBERTURA			
CUENTAS POR COBRAR	17,808,425.09		17,808,425.09
Cuentas por Cobrar por Bienes y Servicios y Fideicomiso			
Otras Cuentas por Cobrar	17,808,425.09		17,808,425.09
BIENES REALIZABLES RECIBIDOS EN PAGO Y ADJUDICADOS	503,914.20		503,914.20
Bienes Realizables			
Bienes Recibidos en Pago y Adjudicados	503,914.20		503,914.20
PARTICIPACIONES			
Subsidiarias			
Asociadas y participaciones en negocios conjuntos			
Otras			
INMUEBLES MOBILIARIO Y EQUIPO	3,225,139.85	1.00	3,225,140.85
ACTIVO INTANGIBLE	4,837,098.34	1,903,342.64	6,740,440.98
Plusvalía			
Otros Activos intangibles	4,837,098.34	1,903,342.64	6,740,440.98
IMPUESTOS CORRIENTES			
IMPUESTO DIFERIDO	5,327,009.39		5,327,009.39
ACTIVOS NO CORRIENTES MANTENIDOS PARA LA VENTA			
OTROS ACTIVOS	12,541,943.75	162,985.41	12,704,929.16
TOTAL DEL ACTIVO	865,220,169.17	2,265,061.41	867,485,230.58


 MANUEL TUDELA GUBBINS
 Director - Apoderado
Director


 RICARDO DEL CASTILLO TORNEIC
 Director - Apoderado
Director


 FINANCIERA EFECTIVA S.A.
 José María Inga Travezán
 Gerente General


FINANCIERA EFECTIVA S.A.

 CARLOS NÚÑEZ CHÁVEZ
 Contador General
Contador

Institución: FINANCIERA EFECTIVA S A
ESTADO DE SITUACIÓN FINANCIERA

Al 28 de febrero de 2019

(En nuevos soles)

PASIVO Y PATRIMONIO	Moneda Nacional	Equivalente en M.E.	TOTAL
OBLIGACIONES CON EL PUBLICO	471,976,903.30		471,976,903.30
Obligaciones a la Vista			
Obligaciones por Cuentas de Ahorro			
Obligaciones por Cuentas a Plazo	470,524,623.06		470,524,623.06
Otras Obligaciones	1,452,280.24		1,452,280.24
FONDOS INTERBANCARIOS			
DEPOSITOS DE EMPRESAS DEL SISTEMA FINANCIERO Y ORGANISMOS FINANCIER			
Depositos a la Vista			
Depositos de Ahorro			
Depositos a Plazo			
ADEUDOS Y OBLIGACIONES FINANCIERAS	137,687,281.86	123,657.65	137,810,939.51
Adeudos y Obligaciones con el Banco Central de Reserva del Peru			
Adeudos y Obligaciones con Empresas e instituciones financieras del p	65,834,469.36	123,657.65	65,958,127.01
Adeudos y Obligaciones con Empresas del exterior y Organismos Financie			
Otros Adeudos y Obligaciones del pais y del exterior			
Valores y Títulos	71,852,812.50		71,852,812.50
DERIVADOS PARA NEGOCIACIÓN			
DERIVADOS PARA COBERTURA			
CUENTAS POR PAGAR	33,571,048.23	247,284.37	33,818,332.60
PROVISIONES	823,373.71	3,567.24	826,940.95
Provision para Creditos Contingentes	4,842.48	3,567.24	8,409.72
Provisión para litigios y demandas	818,531.23		818,531.23
Otros			
IMPUESTOS CORRIENTES	20,060,369.61		20,060,369.61
IMPUESTO DIFERIDO			
OTROS PASIVOS	2,542,066.43		2,542,066.43
TOTAL DEL PASIVO:	666,661,043.14	374,509.26	667,035,552.40
PATRIMONIO	200,449,678.18		200,449,678.18
Capital Social	138,418,240.00		138,418,240.00
Capital Adicional	7.35		7.35
Reservas	17,012,430.94		17,012,430.94
Ajustes al Patrimonio	202.92		202.92
Resultados Acumulados	39,309,062.28		39,309,062.28
Resultado Neto del Ejercicio	5,709,734.69		5,709,734.69
TOTAL DEL PASIVO Y PATRIMONIO	867,110,721.32	374,509.26	867,485,230.58
RIESGOS Y COMPROMISOS CONTINGENTES	302,122,498.29	356,724.00	302,479,222.29


 MANUEL FIDELA GUBBINS
 Director - Apoderado

Director



 RICARDO DEL CASTILLO CORNEJO
 Director - Apoderado

Director


 FINANCIERA EFECTIVA S.A.
 Gerente General

Jose A. Iturriaga Travezán
 Gerente General

FINANCIERA EFECTIVA S.A.


 CARLOS NÚÑEZ CHAVEZ
 Contador General

Contador

Institución: FINANCIERA EFECTIVA S A
ESTADO DE RESULTADOS

Al 28 de febrero de 2019

(En nuevos soles)


	Moneda Nacional	Equivalente en M.E.	TOTAL
INGRESOS POR INTERESES	64,535,501.73	3,613.18	64,539,114.91
Disponible	194,217.77		194,217.77
Fondos Interbancarios			
Inversiones a Valor Razonable con Cambios en Resultados			
Inversiones Disponibles para la Venta	42,575.73		42,575.73
Inversiones a Vencimiento			
Cartera de Créditos Directos	64,298,708.23	3,613.18	64,302,321.41
Resultado por Operaciones de Cobertura			
Cuentas por Cobrar			
Otros Ingresos Financieros			
GASTOS POR INTERESES	6,705,247.53		6,705,247.53
Obligaciones con el Publico	5,253,835.51		5,253,835.51
Fondos Interbancarios			
Depósitos de Empresas del Sistema Financiero y Organismos Financieros			
Adeudos y Obligaciones Financieras	1,451,412.02		1,451,412.02
Adeudos y Obligaciones con el Banco Central de Reserva del Perú			
Adeudos y Obligaciones del Sistema Financiero del País	623,260.98		623,260.98
Adeudos y Obligaciones con Instituciones Financieras del Ext. y Organ.			
Otros Adeudos y Obligaciones del País y del Exterior			
Comisiones y Otros Cargos por Adeudos y Obligaciones Financieras			
Valores Títulos y Obligaciones en Circulación	828,151.04		828,151.04
Cuentas por Pagar			
Intereses de Cuentas por Pagar			
Resultado por Operaciones de Cobertura			
Otros Gastos Financieros			
MARGEN FINANCIERO BRUTO	57,830,254.20	3,613.18	57,833,867.38
Provisiones para Créditos Directos	27,079,409.72	(7,818.32)	27,071,591.40
MARGEN FINANCIERO NETO	30,750,844.48	11,431.50	30,762,275.98
INGRESOS POR SERVICIOS FINANCIEROS	4,017,268.62	4,058.77	4,021,327.39
Ingresos por Créditos Indirectos	547.88		547.88
Ingresos por Fideicomisos y Comisiones de Confianza			
Ingresos por emisión de dinero electrónico			
Ingresos Diversos	4,016,720.74	4,058.77	4,020,779.51
GASTOS POR SERVICIOS FINANCIEROS	220,000.00		220,000.00
Gastos por Créditos Indirectos			
Gastos por Fideicomisos y Comisiones de Confianza			
Primas al Fondo de Seguros de Depósito	220,000.00		220,000.00
Gastos Diversos			
MARGEN FINANCIERO NETO DE INGRESOS Y GASTOS POR SERVICIOS FINANCIEROS	34,548,113.10	15,490.27	34,563,603.37
RESULTADO POR OPERACIONES FINANCIERAS (ROF)	(4,859,543.86)		(4,859,543.86)
Inversiones a Valor Razonable con Cambios en Resultados			
Inversiones a Valor Razonable con Cambios en Resultados			
Inversiones en Commodities			
Inversiones Disponibles para la Venta			
Derivados de Negociación			
Resultado por Operaciones de Cobertura			
Ganancia (Pérdida) en Participaciones	(4,840,000.00)		(4,840,000.00)
Utilidad-Pérdida en Diferencia de Cambio	(19,543.86)		(19,543.86)
Otros			
MARGEN OPERACIONAL	29,688,569.24	15,490.27	29,704,059.51


MANUEL TUDELA GUBBINI
 Director - Apoderado

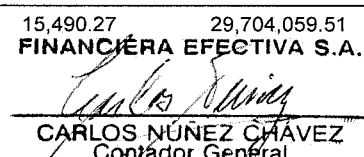
Director


RICARDO DEL CASTILLO FORNIEO
 Director - Apoderado

Director


Jose A. Iturriaga Travezán

Gerente General
 FINANCIERA EFECTIVA S.A.


CARLOS NÚÑEZ CHÁVEZ
 Contador General

Contador

Institución: FINANCIERA EFECTIVA S A
ESTADO DE RESULTADOS

Al 28 de febrero de 2019

(En nuevos soles)


	Moneda Nacional	Equivalente en M.E.	TOTAL
GASTOS DE ADMINISTRACION	19,959,111.96		19,959,111.96
Gastos de Personal y Directorio	13,418,434.13		13,418,434.13
Gastos por Servicios Recibidos de Terceros	6,404,058.49		6,404,058.49
Impuestos y Contribuciones	136,619.34		136,619.34
DEPRECIACIONES Y AMORTIZACIONES	289,222.83	4,364.56	293,587.39
MARGEN OPERACIONAL NETO	9,440,234.45	11,125.71	9,451,360.16
VALUACIÓN DE ACTIVOS Y PROVISIONES	(1,234,700.27)	(75.60)	(1,234,775.87)
Provisión para Créditos Indirectos	382.50	(75.60)	306.90
Provisiones para Incobrabilidad de Cuentas por Cobrar	(71,491.85)		(71,491.85)
Provisiones para Bienes Realizables, Recibidos en Pago , Recuperados y	(1,163,590.92)		(1,163,590.92)
Provisiones para Activos No Corrientes Mantenidos para la Venta			
Deterioro de Inversiones			
Deterioro de Activo Fijo			
Deterioro de Activos Intangibles			
Provisión para Litigios y Demandas			
Otras Provisiones			
RESULTADO DE OPERACION	10,674,934.72	11,201.31	10,686,136.03
OTROS INGRESOS Y GASTOS	(2,578,342.82)	(0.57)	(2,578,343.39)
RESULTADOS DEL EJERCICIO ANTES DE IMPUESTO A LA RENTA	8,096,591.90	11,200.74	8,107,792.64
IMPUESTO A LA RENTA	(2,398,057.95)		(2,398,057.95)
RESULTADO NETO DEL EJERCICIO	5,698,533.95	11,200.74	5,709,734.69


 MANUEL TUDELA GUBBINS
 Director - Apoderado


Director


 RICARDO DEL CASTILLO CORNEJO
 Director - Apoderado

Director


 FINANCIERA EFECTIVA S.A.
 Gerente General
 Jose A. Iturriaga Travezán
 Gerente General

Gerente General

FINANCIERA EFECTIVA S.A.

 CARLOS NÚÑEZ CHÁVEZ
 Contador General


Contador

Institución: FINANCIERA EFECTIVA S A
ESTADO DE SITUACIÓN FINANCIERA


Al 28 de febrero de 2019


(En nuevos soles)

ACTIVO	Moneda Nacional	Equivalente en M.E.	TOTAL
DISPONIBLE	85,374,596.93	50,590.75	85,425,187.68
Caja	4,159,831.68		4,159,831.68
Banco Central de Reserva del Peru	35,332,414.82	12,492.44	35,344,907.26
Bancos y otras empresas del sistema financiero del pais	45,877,050.43	38,098.31	45,915,148.74
Bancos y otras Instituciones Financieras del Exterior			
Canje			
Otras Disponibilidades	5,300.00		5,300.00
FONDOS INTERBANCARIOS...			
INVERSIONES A VALOR RAZONABLE CON CAMBIOS EN RESULTADOS			
Instrumentos de capital			
Instrumentos de deuda			
Inversiones en Commodities			
INVERSIONES DISPONIBLES PARA LA VENTA	10,140,419.20		10,140,419.20
Instrumentos Representativos de Capital			
Instrumentos Representativos de Deuda	10,140,419.20		10,140,419.20
INVERSIONES A VENCIMIENTO			
CARTERA DE CREDITOS	725,461,622.42	148,141.61	725,609,764.03
Cartera de Creditos Vigentes	742,152,277.49	149,752.73	742,302,030.22
Cartera de Creditos Reestructurados			
Cartera de Creditos Refinanciados	17,422,701.59		17,422,701.59
Cartera de Creditos Vencidos	30,162,628.05		30,162,628.05
Cartera de Creditos en Cobranza Judicial			
- S/. ..Provisiones para créditos.....	(64,275,984.71)	(1,611.12)	(64,277,595.83)
DERIVADOS PARA NEGOCIACIÓN			
DERIVADOS DE COBERTURA			
CUENTAS POR COBRAR	17,808,425.09		17,808,425.09
Cuentas por Cobrar por Bienes y Servicios y Fideicomiso			
Otras Cuentas por Cobrar	17,808,425.09		17,808,425.09
BIENES REALIZABLES RECIBIDOS EN PAGO Y ADJUDICADOS	503,914.20		503,914.20
Bienes Realizables			
Bienes Recibidos en Pago y Adjudicados	503,914.20		503,914.20
PARTICIPACIONES			
Subsidiarias			
Asociadas y participaciones en negocios conjuntos			
Otras			
INMUEBLES MOBILIARIO Y EQUIPO	3,225,139.85	1.00	3,225,140.85
ACTIVO INTANGIBLE	4,837,098.34	1,903,342.64	6,740,440.98
Plusvalia			
Otros Activos intangibles	4,837,098.34	1,903,342.64	6,740,440.98
IMPUESTOS CORRIENTES			
IMPUESTO DIFERIDO	5,327,009.39		5,327,009.39
ACTIVOS NO CORRIENTES MANTENIDOS PARA LA VENTA			
OTROS ACTIVOS	12,541,943.75	162,985.41	12,704,929.16
TOTAL DEL ACTIVO	865,220,169.17	2,265,061.41	867,485,230.58


 MANUEL TUDEÑA GUBBINS
 Director - Apoderado
Director


 RICARDO DEL CASTILLO CORNEJO
 Director - Apoderado
Director


 FINANCIERA EFECTIVA S.A.
 José María González
 Gerente General


FINANCIERA EFECTIVA S.A.

 CARLOS NÚÑEZ CHÁVEZ
 Contador General
Contador

Institución: FINANCIERA EFECTIVA S A
ESTADO DE SITUACIÓN FINANCIERA

Al 28 de febrero de 2019

(En nuevos soles)


PASIVO Y PATRIMONIO	Moneda Nacional	Equivalente en M.E.	TOTAL
OBLIGACIONES CON EL PUBLICO	471,976,903.30		471,976,903.30
Obligaciones a la Vista			
Obligaciones por Cuentas de Ahorro			
Obligaciones por Cuentas a Plazo	470,524,623.06		470,524,623.06
Otras Obligaciones	1,452,280.24		1,452,280.24
FONDOS INTERBANCARIOS			
DEPOSITOS DE EMPRESAS DEL SISTEMA FINANCIERO Y ORGANISMOS FINANCIEROS			
Depositos a la Vista			
Depositos de Ahorro			
Depositos a Plazo			
ADEUDOS Y OBLIGACIONES FINANCIERAS	137,687,281.86	123,657.65	137,810,939.51
Adeudos y Obligaciones con el Banco Central de Reserva del Peru			
Adeudos y Obligaciones con Empresas e instituciones financieras del p	65,834,469.36	123,657.65	65,958,127.01
Adeudos y Obligaciones con Empresas del exterior y Organismos Financie			
Otros Adeudos y Obligaciones del pais y del exterior			
Valores y Títulos	71,852,812.50		71,852,812.50
DERIVADOS PARA NEGOCIACIÓN			
DERIVADOS PARA COBERTURA			
CUENTAS POR PAGAR	33,571,048.23	247,284.37	33,818,332.60
PROVISIONES	823,373.71	3,567.24	826,940.95
Provision para Creditos Contingentes	4,842.48	3,567.24	8,409.72
Provisión para litigios y demandas	818,531.23		818,531.23
Otros			
IMPUESTOS CORRIENTES	20,060,369.61		20,060,369.61
IMPUESTO DIFERIDO			
OTROS PASIVOS	2,542,066.43		2,542,066.43
TOTAL DEL PASIVO:	666,661,043.14	374,509.26	667,035,552.40
PATRIMONIO	200,449,678.18		200,449,678.18
Capital Social	138,418,240.00		138,418,240.00
Capital Adicional	7.35		7.35
Reservas	17,012,430.94		17,012,430.94
Ajustes al Patrimonio	202.92		202.92
Resultados Acumulados	39,309,062.28		39,309,062.28
Resultado Neto del Ejercicio	5,709,734.69		5,709,734.69
TOTAL DEL PASIVO Y PATRIMONIO	867,110,721.32	374,509.26	867,485,230.58
RIESGOS Y COMPROMISOS CONTINGENTES	302,122,498.29	356,724.00	302,479,222.29


 MANUEL TUDEA GUBBI
 Director - Apoderado

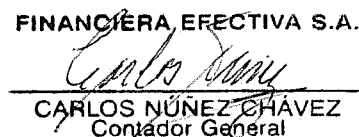
Director


 RICARDO DEL CASTILLO CORNEJO
 Director - Apoderado

Director


 FINANCIERA EFECTIVA S.A.
 Jose Antonio Gonzalez
 Gerente General

Gerente General

FINANCIERA EFECTIVA S.A.

 CARLOS NÚÑEZ CHÁVEZ
 Contador General


Contador

Institución: FINANCIERA EFECTIVA S A
ESTADO DE RESULTADOS

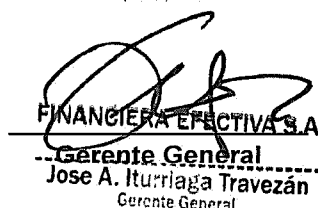
Al 28 de febrero de 2019


(En nuevos soles)

	Moneda Nacional	Equivalente en M.E.	TOTAL
INGRESOS POR INTERESES	64,535,501.73	3,613.18	64,539,114.91
Disponible	194,217.77		194,217.77
Fondos Interbancarios			
Inversiones a Valor Razonable con Cambios en Resultados			
Inversiones Disponibles para la Venta	42,575.73		42,575.73
Inversiones a Vencimiento			
Cartera de Créditos Directos	64,298,708.23	3,613.18	64,302,321.41
Resultado por Operaciones de Cobertura			
Cuentas por Cobrar			
Otros Ingresos Financieros			
GASTOS POR INTERESES	6,705,247.53		6,705,247.53
Obligaciones con el Publico	5,253,835.51		5,253,835.51
Fondos Interbancarios			
Depósitos de Empresas del Sistema Financiero y Organismos Financieros			
Adeudos y Obligaciones Financieras	1,451,412.02		1,451,412.02
Adeudos y Obligaciones con el Banco Central de Reserva del Perú			
Adeudos y Obligaciones del Sistema Financiero del País	623,260.98		623,260.98
Adeudos y Obligaciones con Instituciones Financieras del Ext. y Organ.			
Otros Adeudos y Obligaciones del País y del Exterior			
Comisiones y Otros Cargos por Adeudos y Obligaciones Financieras			
Valores Títulos y Obligaciones en Circulación	828,151.04		828,151.04
Cuentas por Pagar			
Intereses de Cuentas por Pagar			
Resultado por Operaciones de Cobertura			
Otros Gastos Financieros			
MARGEN FINANCIERO BRUTO	57,830,254.20	3,613.18	57,833,867.38
Provisiones para Créditos Directos	27,079,409.72	(7,818.32)	27,071,591.40
MARGEN FINANCIERO NETO	30,750,844.48	11,431.50	30,762,275.98
INGRESOS POR SERVICIOS FINANCIEROS	4,017,268.62	4,058.77	4,021,327.39
Ingresos por Créditos Indirectos	547.88		547.88
Ingresos por Fideicomisos y Comisiones de Confianza			
Ingresos por emisión de dinero electrónico			
Ingresos Diversos	4,016,720.74	4,058.77	4,020,779.51
GASTOS POR SERVICIOS FINANCIEROS	220,000.00		220,000.00
Gastos por Créditos Indirectos			
Gastos por Fideicomisos y Comisiones de Confianza			
Primas al Fondo de Seguros de Depósito	220,000.00		220,000.00
Gastos Diversos			
MARGEN FINANCIERO NETO DE INGRESOS Y GASTOS POR SERVICIOS FINANCIEROS	34,548,113.10	15,490.27	34,563,603.37
RESULTADO POR OPERACIONES FINANCIERAS (ROF)	(4,859,543.86)		(4,859,543.86)
Inversiones a Valor Razonable con Cambios en Resultados			
Inversiones a Valor Razonable con Cambios en Resultados			
Inversiones en Commodities			
Inversiones Disponibles para la Venta			
Derivados de Negociación			
Resultado por Operaciones de Cobertura			
Ganancia (Pérdida) en Participaciones	(4,840,000.00)		(4,840,000.00)
Utilidad-Pérdida en Diferencia de Cambio	(19,543.86)		(19,543.86)
Otros			
MARGEN OPERACIONAL	29,688,569.24	15,490.27	29,704,059.51


 MANUELLA DE LA GUBBINS
 Directora Apoderada
Director


 RICARDO DEL CASTILLO CORNEJO
 Director Apoderado
Director


 FINANCIERA EFECTIVA S.A.
 Gerente General
 Jose A. Iturriga Travezán
 Gerente General


 FINANCIERA EFECTIVA S.A.
 Contador General
Contador

Institución: FINANCIERA EFECTIVA S A
ESTADO DE RESULTADOS


Al 28 de febrero de 2019


(En nuevos soles)

	Moneda Nacional	Equivalente en M.E.	TOTAL
GASTOS DE ADMINISTRACION	19,959,111.96		19,959,111.96
Gastos de Personal y Directorio	13,418,434.13		13,418,434.13
Gastos por Servicios Recibidos de Terceros	6,404,058.49		6,404,058.49
Impuestos y Contribuciones	136,619.34		136,619.34
DEPRECIACIONES Y AMORTIZACIONES	289,222.83	4,364.56	293,587.39
MARGEN OPERACIONAL NETO	9,440,234.45	11,125.71	9,451,360.16
VALUACIÓN DE ACTIVOS Y PROVISIONES	(1,234,700.27)	(75.60)	(1,234,775.87)
Provisión para Créditos Indirectos	382.50	(75.60)	306.90
Provisiones para Incobrabilidad de Cuentas por Cobrar	(71,491.85)		(71,491.85)
Provisiones para Bienes Realizables, Recibidos en Pago , Recuperados y	(1,163,590.92)		(1,163,590.92)
Provisiones para Activos No Corrientes Mantenidos para la Venta			
Deterioro de Inversiones			
Deterioro de Activo Fijo			
Deterioro de Activos Intangibles			
Provisión para Litigios y Demandas			
Otras Provisiones			
RESULTADO DE OPERACION	10,674,934.72	11,201.31	10,686,136.03
OTROS INGRESOS Y GASTOS	(2,578,342.82)	(0.57)	(2,578,343.39)
RESULTADOS DEL EJERCICIO ANTES DE IMPUESTO A LA RENTA	8,096,591.90	11,200.74	8,107,792.64
IMPUESTO A LA RENTA	(2,398,057.95)		(2,398,057.95)
RESULTADO NETO DEL EJERCICIO	5,698,533.95	11,200.74	5,709,734.69


 MANUEL TUDELA CUBBINS
 Director - Apoderado


 RICARDO DEL CASTILLO TORNEIRO
 Director


 FINANCIERA EFECTIVA S.A.
 Gerente General
 Jose A. Iturriaga Travezán
 Gerente General

FINANCIERA EFECTIVA S.A.

 CARLOS NÚÑEZ CHÁVEZ
 Contador General
 Contador