

Institución: FINANCIERA EFECTIVA S A
ESTADO DE SITUACIÓN FINANCIERA

Al 31 de diciembre de 2018

(En nuevos soles)


ACTIVO	Moneda Nacional	Equivalente en M.E.	TOTAL
DISPONIBLE	59,579,996.16	194,636.73	59,774,632.89
Caja	3,671,648.98		3,671,648.98
Banco Central de Reserva del Peru	35,425,865.08	17,109.37	35,442,974.45
Bancos y otras empresas del sistema financiero del pais	20,477,182.10	177,527.36	20,654,709.46
Bancos y otras Instituciones Financieras del Exterior			
Canje			
Otras Disponibilidades	5,300.00		5,300.00
FONDOS INTERBANCARIOS...			
INVERSIONES A VALOR RAZONABLE CON CAMBIOS EN RESULTADOS			
Instrumentos de capital			
Instrumentos de deuda			
Inversiones en Commodities			
INVERSIONES DISPONIBLES PARA LA VENTA	10,390,168.30		10,390,168.30
Instrumentos Representativos de Capital			
Instrumentos Representativos de Deuda	10,390,168.30		10,390,168.30
INVERSIONES A VENCIMIENTO			
CARTERA DE CREDITOS	714,304,380.42	148,745.53	714,453,125.95
Cartera de Creditos Vigentes	731,172,751.25	155,716.58	731,328,467.83
Cartera de Creditos Reestructurados			
Cartera de Creditos Refinanciados	16,691,288.49		16,691,288.49
Cartera de Creditos Vencidos	26,532,808.32		26,532,808.32
Cartera de Creditos en Cobranza Judicial			
- S/ ...Provisiones para créditos.....	(60,092,467.64)	(6,971.05)	(60,099,438.69)
DERIVADOS PARA NEGOCIACIÓN			
DERIVADOS DE COBERTURA			
CUENTAS POR COBRAR	14,862,773.85		14,862,773.85
Cuentas por Cobrar por Bienes y Servicios y Fideicomiso			
Otras Cuentas por Cobrar	14,862,773.85		14,862,773.85
BIENES REALIZABLES RECIBIDOS EN PAGO Y ADJUDICADOS	965,081.78		965,081.78
Bienes Realizables			
Bienes Recibidos en Pago y Adjudicados	965,081.78		965,081.78
PARTICIPACIONES			
Subsidiarias			
Asociadas y participaciones en negocios conjuntos			
Otras			
INMUEBLES MOBILIARIO Y EQUIPO	3,410,716.09	1.00	3,410,717.09
ACTIVO INTANGIBLE	4,432,548.49	1,906,018.70	6,338,567.19
Plusvalía			
Otros Activos intangibles	4,432,548.49	1,906,018.70	6,338,567.19
IMPUESTOS CORRIENTES			
IMPUESTO DIFERIDO	4,707,738.48		4,707,738.48
ACTIVOS NO CORRIENTES MANTENIDOS PARA LA VENTA			
OTROS ACTIVOS	10,718,857.32	301,945.14	11,020,802.46
TOTAL DEL ACTIVO	823,372,260.89	2,551,347.10	825,923,607.99



Director
 MANUEL TUDELA GUBBINS
 Director - Apoderado



Director
 RICARDO DEL CASTILLO CORNEJO
 Director - Apoderado



Gerente General

FINANCIERA EFECTIVA S.A.

CARLOS NÚÑEZ CHÁVEZ
 Contador General

Contador

Institución: FINANCIERA EFECTIVA S A
ESTADO DE SITUACIÓN FINANCIERA


Al 31 de diciembre de 2018

(En nuevos soles)

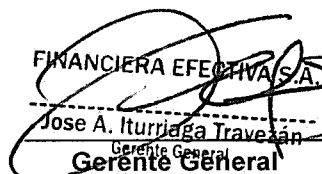
PASIVO Y PATRIMONIO	Moneda Nacional	Equivalente en M.E.	TOTAL
OBLIGACIONES CON EL PUBLICO	447,921,785.71		447,921,785.71
Obligaciones a la Vista			
Obligaciones por Cuentas de Ahorro			
Obligaciones por Cuentas a Plazo	447,186,326.63		447,186,326.63
Otras Obligaciones	735,459.08		735,459.08
FONDOS INTERBANCARIOS			
DEPOSITOS DE EMPRESAS DEL SISTEMA FINANCIERO Y ORGANISMOS FINANCIEROS			
Depositos a la Vista			
Depositos de Ahorro			
Depositos a Plazo			
ADEUDOS Y OBLIGACIONES FINANCIERAS	131,161,674.20	129,002.68	131,290,676.88
Adeudos y Obligaciones con el Banco Central de Reserva del Peru			
Adeudos y Obligaciones con Empresas e instituciones financieras del p	60,137,012.74	129,002.68	60,266,015.42
Adeudos y Obligaciones con Empresas del exterior y Organismos Financieros			
Otros Adeudos y Obligaciones del pais y del exterior			
Valores y Titulos	71,024,661.46		71,024,661.46
DERIVADOS PARA NEGOCIACIÓN			
DERIVADOS PARA COBERTURA			
CUENTAS POR PAGAR	29,021,270.23	876,863.91	29,898,134.14
PROVISIONES	909,204.00	3,642.84	912,846.84
Provision para Creditos Contingentes	4,459.98	3,642.84	8,102.82
Provisión para litigios y demandas	904,744.02		904,744.02
Otros			
IMPUESTOS CORRIENTES	17,277,062.91		17,277,062.91
IMPUESTO DIFERIDO			
OTROS PASIVOS	3,890,833.19		3,890,833.19
TOTAL DEL PASIVO:	630,181,830.24	1,009,509.43	631,191,339.67
PATRIMONIO	194,732,268.32		194,732,268.32
Capital Social	138,418,240.00		138,418,240.00
Capital Adicional	7.35		7.35
Reservas	17,012,430.94		17,012,430.94
Ajustes al Patrimonio	(7,472.25)		(7,472.25)
Resultados Acumulados			
Resultado Neto del Ejercicio	39,309,062.28		39,309,062.28
TOTAL DEL PASIVO Y PATRIMONIO	824,914,098.56	1,009,509.43	825,923,607.99
RIESGOS Y COMPROMISOS CONTINGENTES	292,033,004.07	364,284.00	292,397,288.07



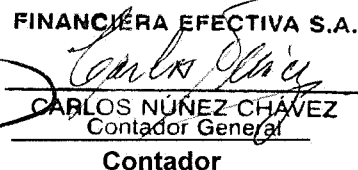
.....**Director**.....
 MANIJEL TUDELA GUBBINS
 Director - Apoderado



.....**Director**.....
 RICARDO DEL CASTILLO CORNEJO
 Director - Apoderado



FINANCIERA EFECTIVA S.A.
 Jose A. Iturriza Travejón
 Gerente General



FINANCIERA EFECTIVA S.A.
 CARLOS NÚÑEZ CHÁVEZ
 Contador General
Contador

Institución: FINANCIERA EFECTIVA S A
ESTADO DE RESULTADOS


Al 31 de diciembre de 2018

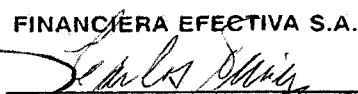
(En nuevos soles)

	Moneda Nacional	Equivalente en M.E.	TOTAL
INGRESOS POR INTERESES	348,497,814.08	36,157.00	348,533,971.08
Disponibles	872,516.13		872,516.13
Fondos Interbancarios			
Inversiones a Valor Razonable con Cambios en Resultados			
Inversiones Disponibles para la Venta	179,866.64		179,866.64
Inversiones a Vencimiento			
Cartera de Créditos Directos	347,445,431.31	36,157.00	347,481,588.31
Resultado por Operaciones de Cobertura			
Cuentas por Cobrar			
Otros Ingresos Financieros			
GASTOS POR INTERESES	34,342,296.25		34,342,296.25
Obligaciones con el Publico	29,796,142.02		29,796,142.02
Fondos Interbancarios			
Depósitos de Empresas del Sistema Financiero y Organismos Financieros	54,388.33		54,388.33
Adeudos y Obligaciones Financieras	4,491,765.90		4,491,765.90
Adeudos y Obligaciones con el Banco Central de Reserva del Perú			
Adeudos y Obligaciones del Sistema Financiero del País	3,467,104.44		3,467,104.44
Adeudos y Obligaciones con Instituciones Financieras del Ext. y Organ.			
Otros Adeudos y Obligaciones del País y del Exterior			
Comisiones y Otros Cargos por Adeudos y Obligaciones Financieras			
Valores Títulos y Obligaciones en Circulación	1,024,661.46		1,024,661.46
Cuentas por Pagar			
Intereses de Cuentas por Pagar			
Resultado por Operaciones de Cobertura			
Otros Gastos Financieros			
MARGEN FINANCIERO BRUTO	314,155,517.83	36,157.00	314,191,674.83
Provisiones para Créditos Directos	121,236,727.37	3,522.25	121,240,249.62
MARGEN FINANCIERO NETO	192,918,790.46	32,634.75	192,951,425.21
INGRESOS POR SERVICIOS FINANCIEROS	20,829,941.07	42,616.32	20,872,557.39
Ingresos por Créditos Indirectos	3,504.32		3,504.32
Ingresos por Fideicomisos y Comisiones de Confianza			
Ingresos por emisión de dinero electrónico			
Ingresos Diversos	20,826,436.75	42,616.32	20,869,053.07
GASTOS POR SERVICIOS FINANCIEROS	1,330,372.29		1,330,372.29
Gastos por Créditos Indirectos			
Gastos por Fideicomisos y Comisiones de Confianza			
Primas al Fondo de Seguros de Depósito	1,330,372.29		1,330,372.29
Gastos Diversos			
MARGEN FINANCIERO NETO DE INGRESOS Y GASTOS POR SERVICIOS FINANCIEROS	212,418,359.24	75,251.07	212,493,610.31
RESULTADO POR OPERACIONES FINANCIERAS (ROF)	(30,667,288.31)		(30,667,288.31)
Inversiones a Valor Razonable con Cambios en Resultados			
Inversiones a Valor Razonable con Cambios en Resultados			
Inversiones en Commodities			
Inversiones Disponibles para la Venta			
Derivados de Negociación			
Resultado por Operaciones de Cobertura			
Ganancia (Pérdida) en Participaciones	(30,720,000.00)		(30,720,000.00)
Utilidad-Pérdida en Diferencia de Cambio	52,711.69		52,711.69
Otros			
MARGEN OPERACIONAL	181,751,070.93	75,251.07	181,826,322.00


Director
 MANUEL TUDELA GUBBINS
 Director - Apoderado


Director
 RICARDO DEL CASTILLO CORNEJO
 Director - Apoderado


 FINANCIERA EFECTIVA S.A.
 Jose A. Iturraga Travezán
 Gerente General


 FINANCIERA EFECTIVA S.A.
 CARLOS NÚÑEZ CHÁVEZ
 Contador General

Institución: FINANCIERA EFECTIVA S A
ESTADO DE RESULTADOS

Al 31 de diciembre de 2018

(En nuevos soles)

	Moneda Nacional	Equivalente en M.E.	TOTAL
GASTOS DE ADMINISTRACION	113,467,688.48		113,467,688.48
Gastos de Personal y Directorio	77,525,937.26		77,525,937.26
Gastos por Servicios Recibidos de Terceros	35,465,051.33		35,465,051.33
Impuestos y Contribuciones	476,699.89		476,699.89
DEPRECIACIONES Y AMORTIZACIONES	693,700.06	26,213.06	719,913.12
MARGEN OPERACIONAL NETO	67,589,682.39	49,038.01	67,638,720.40
VALUACIÓN DE ACTIVOS Y PROVISIONES	(85,150.57)	142.56	(85,008.01)
Provisión para Créditos Indirectos	383.54	142.56	526.10
Provisiones para Incobrabilidad de Cuentas por Cobrar	317,649.15		317,649.15
Provisiones para Bienes Realizables, Recibidos en Pago , Recuperados y	(403,183.26)		(403,183.26)
Provisiones para Activos No Corrientes Mantenidos para la Venta			
Deterioro de Inversiones			
Deterioro de Activo Fijo			
Deterioro de Activos Intangibles			
Provisión para Litigios y Demandas			
Otras Provisiones			
RESULTADO DE OPERACION	67,674,832.96	48,895.45	67,723,728.41
OTROS INGRESOS Y GASTOS	(11,872,698.41)	(0.47)	(11,872,698.88)
RESULTADOS DEL EJERCICIO ANTES DE IMPUESTO A LA RENTA	55,802,134.55	48,894.98	55,851,029.53
IMPUESTO A LA RENTA	(16,541,967.25)		(16,541,967.25)
RESULTADO NETO DEL EJERCICIO	39,260,167.30	48,894.98	39,309,062.28



 Director

MANUEL TUDELA GUBBINS
 Director - Apoderado


 Director

RICARDO DEL CASTILLO CORNEJO
 Director - Apoderado


 FINANCIERA EFECTIVA S.A.
 Jose A. Iturriaga Travezán
 Gerente General

FINANCIERA EFECTIVA S.A.

 CARLOS NÚÑEZ CHÁVEZ
 Contador General
 Contador