


Institución: BANCO DE CREDITO DEL PERÚ  
**ESTADO DE SITUACIÓN FINANCIERA**


Al 30 de abril de 2019

( En nuevos soles )

ACTIVO	Moneda Nacional	Equivalente en M.E.	TOTAL
<b>DISPONIBLE</b>	2,684,292,740.95	20,758,163,763.50	23,442,456,504.45
Caja	2,582,424,618.25	2,476,022,535.41	5,058,447,153.66
Banco Central de Reserva del Peru	43,813,878.72	13,281,848,564.37	13,325,662,443.09
Bancos y otras empresas del sistema financiero del pais	133,750.02		133,750.02
Bancos y otras Instituciones Financieras del Exterior	( 3,759,669.71 )	2,114,298,251.79	2,110,538,582.08
Canje	60,826,410.41	39,828,759.77	100,655,170.18
Otras Disponibilidades	853,753.26	2,846,165,652.16	2,847,019,405.42
<b>FONDOS INTERBANCARIOS...</b>	0.02		0.02
<b>INVERSIONES A VALOR RAZONABLE CON CAMBIOS EN RESULTADOS</b>	338,920,395.07	54,452,352.80	393,372,747.87
Instrumentos de capital			
Instrumentos de deuda	338,920,395.07	54,452,352.80	393,372,747.87
Inversiones en Commodities			
<b>INVERSIONES DISPONIBLES PARA LA VENTA</b>	12,557,025,287.51	1,804,517,942.66	14,361,543,230.17
Instrumentos Representativos de Capital	5,618,942.04	4,555,980.75	10,174,922.79
Instrumentos Representativos de Deuda	12,551,406,345.47	1,799,961,961.91	14,351,368,307.38
<b>INVERSIONES A VENCIMIENTO</b>	2,846,144,363.14	241,347,744.98	3,087,492,108.12
<b>CARTERA DE CREDITOS</b>	53,981,174,773.19	32,446,860,985.91	86,428,035,759.10
Cartera de Creditos Vigentes	53,944,372,594.59	32,322,079,817.45	86,266,452,412.04
Cartera de Creditos Reestructurados		121,385.64	121,385.64
Cartera de Creditos Refinanciados	617,595,074.48	433,583,133.04	1,051,178,207.52
Cartera de Creditos Vencidos	1,127,268,710.35	139,457,129.29	1,266,725,839.64
Cartera de Creditos en Cobranza Judicial	912,834,168.53	348,927,917.62	1,261,762,086.15
- S/. ..Provisiones para créditos.....	( 2,620,895,774.76 )	( 797,308,397.13 )	( 3,418,204,171.89 )
<b>DERIVADOS PARA NEGOCIACIÓN</b>	321,072,086.02	104,297,382.56	425,369,468.58
<b>DERIVADOS DE COBERTURA</b>	100,185,729.34	14,871,014.53	115,056,743.87
<b>CUENTAS POR COBRAR</b>	1,412,164,540.34	476,941,748.74	1,889,106,289.08
Cuentas por Cobrar por Bienes y Servicios y Fideicomiso	36,641,431.76	29,738,405.39	66,379,837.15
Otras Cuentas por Cobrar	1,375,523,108.58	447,203,343.35	1,822,726,451.93
<b>BIENES REALIZABLES RECIBIDOS EN PAGO Y ADJUDICADOS</b>	63,197,294.73		63,197,294.73
Bienes Realizables	2,813,684.55		2,813,684.55
Bienes Recibidos en Pago y Adjudicados	60,383,610.18		60,383,610.18
<b>PARTICIPACIONES</b>	1,876,196,572.46	7.15	1,876,196,579.61
Subsidiarias	1,843,102,834.34		1,843,102,834.34
Asociadas y participaciones en negocios conjuntos	33,093,738.12		33,093,738.12
Otras		7.15	7.15
<b>INMUEBLES MOBILIARIO Y EQUIPO</b>	1,130,354,520.36	628,626.41	1,130,983,146.77
<b>ACTIVO INTANGIBLE</b>	927,234,519.75	315,555.53	927,550,075.28
Plusvalía	122,083,188.51		122,083,188.51
Otros Activos intangibles	805,151,331.24	315,555.53	805,466,886.77
<b>IMPUESTOS CORRIENTES</b>			
<b>IMPUESTO DIFERIDO</b>	224,207,433.90	754,070.02	224,961,503.92
<b>ACTIVOS NO CORRIENTES MANTENIDOS PARA LA VENTA</b>			
<b>OTROS ACTIVOS</b>	527,945,996.11	260,367,271.03	788,313,267.14
<b>TOTAL DEL ACTIVO</b>	78,990,116,252.89	56,163,518,465.82	135,153,634,718.71

  
**FERNANDO FORT M.**  
 Director

  
 Director

  
**Guillermo Morales V.**  
 Gerente de División  
 Gerente General

  
**José Luis Muñoz R.**  
 Gerente División Contabilidad General  
 C.P.C. Nro. 14902

Institución: BANCO DE CREDITO DEL PERÚ  
**ESTADO DE SITUACIÓN FINANCIERA**


Al 30 de abril de 2019

( En nuevos soles )

<b>PASIVO Y PATRIMONIO</b>	Moneda Nacional	Equivalente en M.E.	TOTAL
<b>OBLIGACIONES CON EL PUBLICO</b>	45,561,598,922.98	39,548,503,273.67	85,110,102,196.65
Obligaciones a la Vista	15,546,218,607.27	17,864,139,798.73	33,410,358,406.00
Obligaciones por Cuentas de Ahorro	16,692,630,073.29	12,820,499,342.46	29,513,129,415.75
Obligaciones por Cuentas a Plazo	13,276,524,778.35	8,805,369,362.09	22,081,894,140.44
Otras Obligaciones	46,225,464.07	58,494,770.39	104,720,234.46
<b>FONDOS INTERBANCARIOS</b>	603,119,097.42		603,119,097.42
<b>DEPOSITOS DE EMPRESAS DEL SISTEMA FINANCIERO Y ORGANISMOS FINANCIEROS</b>	670,536,669.86	416,670,189.13	1,087,206,858.99
Depositos a la Vista	311,952,278.99	193,751,514.69	505,703,793.68
Depositos de Ahorro	98,453,986.25	14,437,724.06	112,891,710.31
Depositos a Plazo	260,130,404.62	208,480,950.38	468,611,355.00
<b>ADEUDOS Y OBLIGACIONES FINANCIERAS</b>	5,701,468,719.24	14,645,519,106.03	20,346,987,825.27
Adeudos y Obligaciones con el Banco Central de Reserva del Peru			
Adeudos y Obligaciones con Empresas e instituciones financieras del p	41,337.96	280,943,493.92	280,984,831.88
Adeudos y Obligaciones con Empresas del exterior y Organismos Financie	0.16	2,894,955,248.22	2,894,955,248.38
Otros Adeudos y Obligaciones del pais y del exterior	2,537,853,070.14	471,436,546.55	3,009,289,616.69
Valores y Títulos	3,163,574,310.98	10,998,183,817.34	14,161,758,128.32
<b>DERIVADOS PARA NEGOCIACIÓN</b>	329,541,698.77	121,987,968.91	451,529,667.68
<b>DERIVADOS PARA COBERTURA</b>	65,114,840.71	10,167,159.41	75,282,000.12
<b>CUENTAS POR PAGAR</b>	8,028,562,521.27	1,172,587,852.41	9,201,150,373.68
<b>PROVISIONES</b>	296,806,259.08	199,407,167.85	496,213,426.93
Provision para Creditos Contingentes	121,255,918.99	164,736,684.69	285,992,603.68
Provisión para litigios y demandas	7,982,544.90	2,876,504.27	10,859,049.17
Otros	167,567,795.19	31,793,978.89	199,361,774.08
<b>IMPUESTOS CORRIENTES</b>	152,306,036.97	( 1,237,547.51 )	151,068,489.46
<b>IMPUESTO DIFERIDO</b>	( 10,091,745.86 )	10,091,746.12	0.26
<b>OTROS PASIVOS</b>	584,072,565.94	194,697,846.65	778,770,412.59
<b>TOTAL DEL PASIVO:</b>	61,983,035,586.38	56,318,394,762.67	118,301,430,349.05
<b>PATRIMONIO</b>	16,343,583,862.66	508,620,507.00	16,852,204,369.66
Capital Social	10,217,386,717.00		10,217,386,717.00
Capital Adicional			
Reservas	4,695,109,153.29	( 0.56 )	4,695,109,152.73
Ajustes al Patrimonio	153,417,406.07	( 5,451,331.61 )	147,966,074.46
Resultados Acumulados	18,432,323.37	514,071,839.17	532,504,162.54
Resultado Neto del Ejercicio	1,259,238,262.93		1,259,238,262.93
<b>TOTAL DEL PASIVO Y PATRIMONIO</b>	78,326,619,449.04	56,827,015,269.67	135,153,634,718.71
<b>RIESGOS Y COMPROMISOS CONTINGENTES</b>	21,659,338,331.91	62,341,731,738.55	84,001,070,070.46

  
**Director**  
**FERNANDO FORT M.**  
 Director

  
**Director**

  
**Gerente General**  
**Guillermo Morales V.**  
 Gerente de División  
 División Legal

  
**José Luis Muñoz R.**  
 Gerente División Contabilidad General  
 C.P.C. Nro. 14902

**Institución: BANCO DE CREDITO DEL PERÚ**  
**ESTADO DE RESULTADOS**

**Al 30 de abril de 2019**

( En nuevos soles )

	Moneda Nacional	Equivalente en M.E.	TOTAL
<b>INGRESOS POR INTERESES</b>	2,022,731,393.84	781,168,859.47	2,803,900,253.31
Disponible	1,172,561.76	102,242,718.61	103,415,280.37
Fondos Interbancarios	550,236.69	34,744.39	584,981.08
Inversiones a Valor Razonable con Cambios en Resultados	4,172,105.98	865,175.02	5,037,281.00
Inversiones Disponibles para la Venta	131,841,905.58	23,701,840.10	155,543,745.68
Inversiones a Vencimiento	54,925,164.09	4,395,652.40	59,320,816.49
Cartera de Créditos Directos	1,829,408,930.69	630,922,574.08	2,460,331,504.77
Resultado por Operaciones de Cobertura		17,934,572.42	17,934,572.42
Cuentas por Cobrar			
Otros Ingresos Financieros	660,489.05	1,071,582.45	1,732,071.50
<b>GASTOS POR INTERESES</b>	376,297,058.85	354,159,856.42	730,456,915.27
Obligaciones con el Publico	204,693,230.30	73,978,642.64	278,671,872.94
Fondos Interbancarios	3,007,284.46	15,998.08	3,023,282.54
Depósitos de Empresas del Sistema Financiero y Organismos Financieros		1,037,832.98	1,037,832.98
Adeudos y Obligaciones Financieras	111,241,446.63	265,350,891.19	376,592,337.82
Adeudos y Obligaciones con el Banco Central de Reserva del Perú			
Adeudos y Obligaciones del Sistema Financiero del País		7,745,994.02	7,745,994.02
Adeudos y Obligaciones con Instituciones Financieras del Ext. y Organ.		48,027,599.15	48,027,599.15
Otros Adeudos y Obligaciones del País y del Exterior	50,948,709.78	661,642.49	51,610,352.27
Comisiones y Otros Cargos por Adeudos y Obligaciones Financieras	1,877,772.88	41,179.35	1,918,952.23
Valores Títulos y Obligaciones en Circulación	58,414,963.97	208,874,476.18	267,289,440.15
Cuentas por Pagar	57,355,097.46	13,776,491.53	71,131,588.99
Intereses de Cuentas por Pagar	57,355,097.46	13,776,491.53	71,131,588.99
Resultado por Operaciones de Cobertura			
Otros Gastos Financieros			
<b>MARGEN FINANCIERO BRUTO</b>	1,646,434,334.99	427,009,003.05	2,073,443,338.04
Provisiones para Creditos Directos	380,952,909.78	( 16,119,292.14 )	364,833,617.64
<b>MARGEN FINANCIERO NETO</b>	1,265,481,425.21	443,128,295.19	1,708,609,720.40
<b>INGRESOS POR SERVICIOS FINANCIEROS</b>	582,068,210.33	296,714,756.90	878,782,967.23
Ingresos por Créditos Indirectos	32,924,550.59	47,009,739.02	79,934,289.61
Ingresos por Fideicomisos y Comisiones de Confianza	1,026,066.78	2,276,159.60	3,302,226.38
Ingresos por emisión de dinero electrónico			
Ingresos Diversos	548,117,592.96	247,428,858.28	795,546,451.24
<b>GASTOS POR SERVICIOS FINANCIEROS</b>	44,255,861.38	101,972,776.86	146,228,638.24
Gastos por Créditos Indirectos			
Gastos por Fideicomisos y Comisiones de Confianza	872,156.77	1,935,668.31	2,807,825.08
Primas al Fondo de Seguros de Depósito	31,628,238.29	14,041,152.00	45,669,390.29
Gastos Diversos	11,755,466.32	85,995,956.55	97,751,422.87
<b>MARGEN FINANCIERO NETO DE INGRESOS Y GASTOS POR SERVICIOS FINANCIEROS</b>	1,803,293,774.16	637,870,275.23	2,441,164,049.39
<b>RESULTADO POR OPERACIONES FINANCIERAS (ROF)</b>	335,490,249.88	90,002,967.28	425,493,217.16
Inversiones a Valor Razonable con Cambios en Resultados	3,122,522.22	4,879,349.16	8,001,871.38
Inversiones a Valor Razonable con Cambios en Resultados	3,122,522.22	4,879,349.16	8,001,871.38
Inversiones en Commodities			
Inversiones Disponibles para la Venta	( 211,902.14 )	4,286.47	( 207,615.67 )
Derivados de Negociación	29,591,266.23	15,933,851.95	45,525,118.18
Resultado por Operaciones de Cobertura	( 24,057,546.44 )	( 38,727,633.26 )	( 62,785,179.70 )
Ganancia (Pérdida) en Participaciones	118,957,700.84		118,957,700.84
Utilidad-Pérdida en Diferencia de Cambio	144,695,064.90	93,370,362.72	238,065,427.62
Otros	63,393,144.27	14,542,750.24	77,935,894.51
<b>MARGEN OPERACIONAL</b>	2,138,784,024.04	727,873,242.51	2,866,657,266.55

  
**Director**  
**FERNANDO FORT M.**  
 Director

  
**Director**

  
**Gerente General**  
**Gerente de División**  
**División Legal**

  
**Contador**  
**José Luis Muñoz R.**  
 Gerente División Contabilidad General  
 C.P.C. Nro. 14902

**Institución: BANCO DE CREDITO DEL PERÚ**  
**ESTADO DE RESULTADOS**

**Al 30 de abril de 2019**

( En nuevos soles )

	Moneda Nacional	Equivalente en M.E.	TOTAL
<b>GASTOS DE ADMINISTRACION</b>	821,354,055.23	286,996,330.18	1,108,350,385.41
Gastos de Personal y Directorio	562,945,358.10	32,256,649.72	595,202,007.82
Gastos por Servicios Recibidos de Terceros	202,026,799.88	253,996,849.05	456,023,648.93
Impuestos y Contribuciones	56,381,897.25	742,831.41	57,124,728.66
<b>DEPRECIACIONES Y AMORTIZACIONES</b>	96,003,360.17	119,569.30	96,122,929.47
<b>MARGEN OPERACIONAL NETO</b>	1,221,426,608.64	440,757,343.03	1,662,183,951.67
<b>VALUACIÓN DE ACTIVOS Y PROVISIONES</b>	3,743,889.23	( 26,567,598.62 )	( 22,823,709.39 )
Provisión para Créditos Indirectos	( 9,813,120.45 )	( 31,238,119.72 )	( 41,051,240.17 )
Provisiones para Incobrabilidad de Cuentas por Cobrar	79,512.64	68,287.70	147,800.34
Provisiones para Bienes Realizables, Recibidos en Pago , Recuperados y	( 4,170,843.18 )		( 4,170,843.18 )
Provisiones para Activos No Corrientes Mantenidos para la Venta			
Deterioro de Inversiones	( 2,065,092.79 )		( 2,065,092.79 )
Deterioro de Activo Fijo			
Deterioro de Activos Intangibles			
Provisión para Litigios y Demandas	658,299.35	44,394.70	702,694.05
Otras Provisiones	19,055,133.66	4,557,838.70	23,612,972.36
<b>RESULTADO DE OPERACION</b>	1,217,682,719.41	467,324,941.65	1,685,007,661.06
<b>OTROS INGRESOS Y GASTOS</b>	( 4,173,718.62 )	11,830,376.50	7,656,657.88
<b>RESULTADOS DEL EJERCICIO ANTES DE IMPUESTO A LA RENTA</b>	1,213,509,000.79	479,155,318.15	1,692,664,318.94
<b>IMPUESTO A LA RENTA</b>	( 433,426,056.01 )		( 433,426,056.01 )
<b>RESULTADO NETO DEL EJERCICIO</b>	780,082,944.78	479,155,318.15	1,259,238,262.93

  
**Director**  
**FERRANDO FORT R**  
 Director

  
**Director**

  
**Guillermo Morales V.**  
 Gerente General  
 División Legal

  
**José Luis Muñoz R.**  
 Gerente División Contabilidad General  
 C.P.C. Nro. 14902