


Institución: BANCO DE LA NACION
ESTADO DE SITUACIÓN FINANCIERA

Al 30 de abril de 2019

(En nuevos soles)


ACTIVO	Moneda Nacional	Equivalente en M.E.	TOTAL
DISPONIBLE	8,901,281,186.55	921,555,184.16	9,822,836,370.71
Caja	1,545,682,489.26	111,407,439.95	1,657,089,929.21
Banco Central de Reserva del Peru	7,289,874,604.35	728,057,744.79	8,017,932,349.14
Bancos y otras empresas del sistema financiero del pais	27,638,644.77	3,077,862.40	30,716,507.17
Bancos y otras Instituciones Financieras del Exterior		75,481,472.13	75,481,472.13
Canje	37,491,279.69	3,318,659.96	40,809,939.65
Otras Disponibilidades	594,168.48	212,004.93	806,173.41
FONDOS INTERBANCARIOS...			
INVERSIONES A VALOR RAZONABLE CON CAMBIOS EN RESULTADOS			
Instrumentos de capital			
Instrumentos de deuda			
Inversiones en Commodities			
INVERSIONES DISPONIBLES PARA LA VENTA	7,919,505,565.07	1,768,482,661.97	9,687,988,227.04
Instrumentos Representativos de Capital		31,829,591.13	31,829,591.13
Instrumentos Representativos de Deuda	7,919,505,565.07	1,736,653,070.84	9,656,158,635.91
INVERSIONES A VENCIMIENTO	2,064,655,179.25		2,064,655,179.25
CARTERA DE CREDITOS	6,900,825,023.04		6,900,825,023.04
Cartera de Creditos Vigentes	7,129,118,999.91		7,129,118,999.91
Cartera de Creditos Reestructurados			
Cartera de Creditos Refinanciados	8,533,050.49		8,533,050.49
Cartera de Creditos Vencidos	85,784,100.75	575,242.82	86,359,343.57
Cartera de Creditos en Cobranza Judicial	37,230,320.40	1,725,352.33	38,955,672.73
- S/ ...Provisiones para créditos.....	(359,841,448.51)	(2,300,595.15)	(362,142,043.66)
DERIVADOS PARA NEGOCIACIÓN			
DERIVADOS DE COBERTURA			
CUENTAS POR COBRAR	226,147,748.09	66,152,943.96	292,300,692.05
Cuentas por Cobrar por Bienes y Servicios y Fideicomiso	175,363,839.35	55,482,880.76	230,846,720.11
Otras Cuentas por Cobrar	50,783,908.74	10,670,063.20	61,453,971.94
BIENES REALIZABLES RECIBIDOS EN PAGO Y ADJUDICADOS			
Bienes Realizables			
Bienes Recibidos en Pago y Adjudicados			
PARTICIPACIONES			
Subsidiarias			
Asociadas y participaciones en negocios conjuntos			
Otras			
INMUEBLES MOBILIARIO Y EQUIPO	694,912,735.17		694,912,735.17
ACTIVO INTANGIBLE	38,961,669.16		38,961,669.16
Plusvalía			
Otros Activos intangibles	38,961,669.16		38,961,669.16
IMPUESTOS CORRIENTES	59,092,237.63		59,092,237.63
IMPUESTO DIFERIDO	139,486,075.41		139,486,075.41
ACTIVOS NO CORRIENTES MANTENIDOS PARA LA VENTA			
OTROS ACTIVOS	79,050,619.55	6,215,848.39	85,266,467.94
TOTAL DEL ACTIVO	27,023,918,038.92	2,762,406,638.48	29,786,324,677.40




LUIS ALBERTO ARIAS MINAYA
 Director
 Presidente Ejecutivo



JOSÉ BERLEY ARISTA ARBILDO
 Director
 DIRECTOR



LUIS ENRIQUE NARRO FORNO
 Gerente General
 Gerente General (e)



LUCILA M. CONTRERAS
 Contador
 Subgerente de Contabilidad
 C.P.C. 18988

Institución: BANCO DE LA NACION
ESTADO DE SITUACIÓN FINANCIERA


Al 30 de abril de 2019


(En nuevos soles)

PASIVO Y PATRIMONIO	Moneda Nacional	Equivalente en M.E.	TOTAL
OBLIGACIONES CON EL PUBLICO	23,281,517,261.04	2,581,168,988.00	25,862,686,249.04
Obligaciones a la Vista	10,474,152,323.40	1,221,324,883.89	11,695,477,207.29
Obligaciones por Cuentas de Ahorro	9,030,691,766.19	122,552,610.49	9,153,244,376.68
Obligaciones por Cuentas a Plazo	193,841,029.27	321,801,160.73	515,642,190.00
Otras Obligaciones	3,582,832,142.18	915,490,332.89	4,498,322,475.07
FONDOS INTERBANCARIOS			
DEPOSITOS DE EMPRESAS DEL SISTEMA FINANCIERO Y ORGANISMOS FINANCIEROS	148,841,551.63	72,327,415.49	221,168,967.12
Depositos a la Vista	148,049,186.69	72,327,415.49	220,376,602.18
Depositos de Ahorro	792,364.94		792,364.94
Depositos a Plazo			
ADEUDOS Y OBLIGACIONES FINANCIERAS	258,218,247.53		258,218,247.53
Adeudos y Obligaciones con el Banco Central de Reserva del Peru			
Adeudos y Obligaciones con Empresas e instituciones financieras del p			
Adeudos y Obligaciones con Empresas del exterior y Organismos Financie			
Otros Adeudos y Obligaciones del pais y del exterior			
Valores y Títulos	258,218,247.53		258,218,247.53
DERIVADOS PARA NEGOCIACIÓN			
DERIVADOS PARA COBERTURA			
CUENTAS POR PAGAR	431,681,807.93	1,184,007.86	432,865,815.79
PROVISIONES	75,560,007.33	19,983,300.25	95,543,307.58
Provision para Creditos Contingentes	660,290.18	7,971,448.21	8,631,738.39
Provisión para litigios y demandas	74,899,717.15	12,011,852.04	86,911,569.19
Otros			
IMPUESTOS CORRIENTES			
IMPUESTO DIFERIDO	20,033,053.41		20,033,053.41
OTROS PASIVOS	75,189,206.68	13,403,629.39	88,592,836.07
TOTAL DEL PASIVO:	24,291,041,135.55	2,688,067,340.99	26,979,108,476.54
PATRIMONIO	2,807,216,200.86		2,807,216,200.86
Capital Social	1,200,000,000.00		1,200,000,000.00
Capital Adicional	1,452,197.53		1,452,197.53
Reservas	420,000,000.00		420,000,000.00
Ajustes al Patrimonio	49,263,001.59		49,263,001.59
Resultados Acumulados	824,949,889.22		824,949,889.22
Resultado Neto del Ejercicio	311,551,112.52		311,551,112.52
TOTAL DEL PASIVO Y PATRIMONIO	27,098,257,336.41	2,688,067,340.99	29,786,324,677.40
RIESGOS Y COMPROMISOS CONTINGENTES	1,889,860,273.58	1,194,713,249.22	3,084,573,522.80


LUIS ALBERTO ARCO MINAYA
 Presidente Ejecutivo


JOSE BERLEY ARISTA ARBILDO
 DIRECTOR


LUIS ENRIQUE NARRO FORNO
 Gerente General (e)


LUCILA M. CHOV. BELTRÁN
 Subgerente de Contabilidad
 C.P.C. 18988

Institución: BANCO DE LA NACION
ESTADO DE RESULTADOS


Al 30 de abril de 2019

(En nuevos soles)


	Moneda Nacional	Equivalente en M.E.	TOTAL
INGRESOS POR INTERESES	524,131,156.70	17,792,775.89	541,923,932.59
Disponibles	36,516,596.26	927,395.47	37,443,991.73
Fondos Interbancarios			
Inversiones a Valor Razonable con Cambios en Resultados			
Inversiones Disponibles para la Venta	103,895,379.01	16,865,380.42	120,760,759.43
Inversiones a Vencimiento	39,002,744.71		39,002,744.71
Cartera de Créditos Directos	344,716,436.72		344,716,436.72
Resultado por Operaciones de Cobertura			
Cuentas por Cobrar			
Otros Ingresos Financieros			
GASTOS POR INTERESES	19,369,301.74	3,332,919.01	22,702,220.75
Obligaciones con el Publico	12,777,628.53	3,332,919.01	16,110,547.54
Fondos Interbancarios			
Depósitos de Empresas del Sistema Financiero y Organismos Financieros	117.81		117.81
Adeudos y Obligaciones Financieras	6,591,555.40		6,591,555.40
Adeudos y Obligaciones con el Banco Central de Reserva del Perú			
Adeudos y Obligaciones del Sistema Financiero del País			
Adeudos y Obligaciones con Instituciones Financieras del Ext. y Organ.			
Otros Adeudos y Obligaciones del País y del Exterior			
Comisiones y Otros Cargos por Adeudos y Obligaciones Financieras	20,000.00		20,000.00
Valores Títulos y Obligaciones en Circulación	6,571,555.40		6,571,555.40
Cuentas por Pagar			
Intereses de Cuentas por Pagar			
Resultado por Operaciones de Cobertura			
Otros Gastos Financieros			
MARGEN FINANCIERO BRUTO	504,761,854.96	14,459,856.88	519,221,711.84
Provisiones para Créditos Directos	5,787,898.50		5,787,898.50
MARGEN FINANCIERO NETO	498,973,956.46	14,459,856.88	513,433,813.34
INGRESOS POR SERVICIOS FINANCIEROS	258,281,043.11	7,389,625.99	265,670,669.10
Ingresos por Créditos Indirectos	36,074.09	833,334.41	869,408.50
Ingresos por Fideicomisos y Comisiones de Confianza	912,298.52	464,407.36	1,376,705.88
Ingresos por emisión de dinero electrónico	2,020.32		2,020.32
Ingresos Diversos	257,330,650.18	6,091,884.22	263,422,534.40
GASTOS POR SERVICIOS FINANCIEROS	52,372,518.77	10,482,812.85	62,855,331.62
Gastos por Créditos Indirectos			
Gastos por Fideicomisos y Comisiones de Confianza	8,174.00		8,174.00
Primas al Fondo de Seguros de Depósito			
Gastos Diversos	52,364,344.77	10,482,812.85	62,847,157.62
MARGEN FINANCIERO NETO DE INGRESOS Y GASTOS POR SERVICIOS FINANCIEROS	704,882,480.80	11,366,670.02	716,249,150.82
RESULTADO POR OPERACIONES FINANCIERAS (ROF)	17,338,255.10	19,892,631.50	37,230,886.60
Inversiones a Valor Razonable con Cambios en Resultados			
Inversiones a Valor Razonable con Cambios en Resultados			
Inversiones en Commodities			
Inversiones Disponibles para la Venta	17,332,555.31	1,901,900.86	19,234,456.17
Derivados de Negociación			
Resultado por Operaciones de Cobertura			
Ganancia (Pérdida) en Participaciones			
Utilidad-Pérdida en Diferencia de Cambio		17,989,065.37	17,989,065.37
Otros	5,699.79	1,665.27	7,365.06
MARGEN OPERACIONAL	722,220,735.90	31,259,301.52	753,480,037.42




LUIS ALBERTO ARIAS MINAYA
 Presidente Ejecutivo



JOSÉ BERLEY ARISTA ARBILDO
 DIRECTOR



LUIS ENRIQUE NARRO FORNO
 Gerente General (e)




LUCILA M. CHOY BELTRÁN
 Subgerente de Contabilidad
 C.P.C. 18988

Institución: BANCO DE LA NACION
ESTADO DE RESULTADOS


Al 30 de abril de 2019

(En nuevos soles)


	Moneda Nacional	Equivalente en M.E.	TOTAL
GASTOS DE ADMINISTRACION	318,101,717.98		318,101,717.98
Gastos de Personal y Directorio	202,654,955.27		202,654,955.27
Gastos por Servicios Recibidos de Terceros	90,887,110.86		90,887,110.86
Impuestos y Contribuciones	24,559,651.85		24,559,651.85
DEPRECIACIONES Y AMORTIZACIONES	33,560,844.31		33,560,844.31
MARGEN OPERACIONAL NETO	370,558,173.61	31,259,301.52	401,817,475.13
VALUACIÓN DE ACTIVOS Y PROVISIONES	15,239,556.34	1,542,683.06	16,782,239.40
Provisión para Créditos Indirectos	34,735.34	689,464.43	724,199.77
Provisiones para Incobrabilidad de Cuentas por Cobrar	(3,087.41)	809,163.66	806,076.25
Provisiones para Bienes Realizables, Recibidos en Pago , Recuperados y			
Provisiones para Activos No Corrientes Mantenidos para la Venta			
Deterioro de Inversiones			
Deterioro de Activo Fijo			
Deterioro de Activos Intangibles			
Provisión para Litigios y Demandas	15,207,908.41		15,207,908.41
Otras Provisiones		44,054.97	44,054.97
RESULTADO DE OPERACION	355,318,617.27	29,716,618.46	385,035,235.73
OTROS INGRESOS Y GASTOS	12,127,073.35	3,125,126.76	15,252,200.11
RESULTADOS DEL EJERCICIO ANTES DE IMPUESTO A LA RENTA	367,445,690.62	32,841,745.22	400,287,435.84
IMPUESTO A LA RENTA	(88,736,323.32)		(88,736,323.32)
RESULTADO NETO DEL EJERCICIO	278,709,367.30	32,841,745.22	311,551,112.52




LUIS ALBERTO ARIAS MINAYA
 Director
 Presidente Ejecutivo



JOSÉ BERLEY ARISTA ARBILDO
 Director
 DIRECTOR



LUIS ENRIQUE NARRO FORNO
 Gerente General
 Gerente General (e)



LUCILA M. CHOY BELTRÁN
 Contador
 Subgerente de Contabilidad
 C.P.C. 18988